

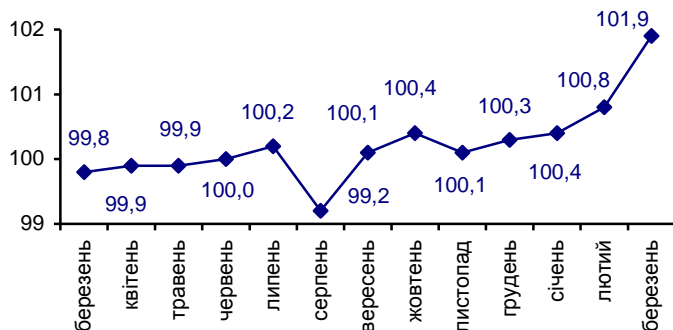


09.04.2014 № 384

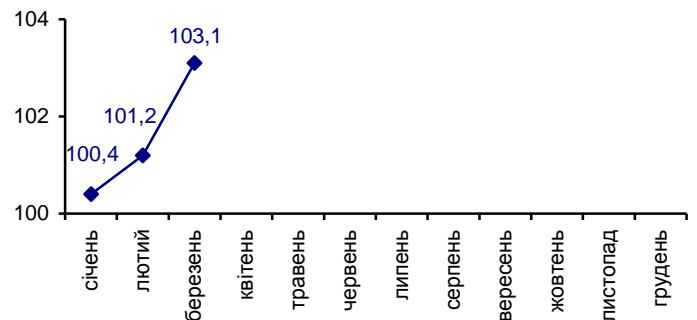
Індекси споживчих цін

Індекс споживчих цін (ІСЦ) у березні 2014р. по Дніпропетровській області склав 101,9%, по Україні – 102,2%, початку року – 103,1% та 103% відповідно.

ІСЦ у 2013–2014 роках
(у % до попереднього місяця)



ІСЦ у 2014 році
(у % до грудня попереднього року)



Індекси споживчих цін

(відсотків)

	Березень 2014р. до	
	лютого 2014р.	грудня 2013р.
Індекс споживчих цін	101,9	103,1
Продукти харчування та безалкогольні напої	102,4	104,1
продукти харчування	102,4	104,2
хліб і хлібопродукти	102,0	103,0
хліб	100,1	101,3
макаронні вироби	101,6	101,3
м'ясо та м'ясопродукти	100,2	99,5
риба та продукти з риби	102,1	103,7
молоко	100,1	102,5

Продовження

	Березень 2014р. до	
	лютого 2014р.	грудня 2013р.
сир і м'який сир (творог)	101,0	101,9
яйця	116,9	93,5
масло	101,5	103,6
олія соняшникова	99,4	99,1
фрукти	112,8	124,3
овочі	101,9	117,6
цукор	110,7	118,4
безалкогольні напої	101,4	101,4
Алкогольні напої, тютюнові вироби	100,4	102,2
Одяг і взуття	106,2	99,5
одяг	106,6	98,8
взуття	105,6	100,6
Житло, вода, електроенергія, газ та інші види палива	99,0	102,4
плата за власне житло (квартирна плата)	100,0	100,0
утримання та ремонт житла	102,6	103,2
водопостачання	100,0	100,0
каналізація	100,0	100,0
електроенергія	100,0	100,0
природний газ	100,0	100,0
гаряча вода, опалення	94,2	108,6
Предмети домашнього вжитку, побутова техніка та поточне утримання житла	101,8	102,4
Охорона здоров'я	102,4	103,5
фармацевтична продукція, медичні товари та обладнання	103,4	104,6
амбулаторні послуги	101,3	103,3
Транспорт	106,3	108,4
паливо та мастила	111,5	115,9
транспортні послуги	101,4	101,6
залізничний пасажирський транспорт	104,1	105,5
автодорожній пасажирський транспорт	100,0	100,0
Зв'язок	100,0	100,1
Відпочинок і культура	100,8	102,2
Освіта	99,1	100,5
Ресторани та готелі	101,0	101,7
Різні товари та послуги	100,4	101,2

У березні 2014р. на споживчому ринку регіону ціни на продукти харчування та безалкогольні напої зросли на 2,4%. При цьому найбільше (на 16,9–7,2%) подорожчали яйця, фрукти, цукор, рис, продукти переробки зернових. У межах 2,1–0,5% підвищилися ціни на рибу та продукти з риби, овочі, макаронні вироби, масло, кисломолочну продукцію, сири, сало. Водночас подешевшали маргарин та олія соняшникова (на 0,9% та 0,6% відповідно).

Алкогольні напої збільшилися в ціні на 0,8%, тютюнові вироби – на 0,1%.

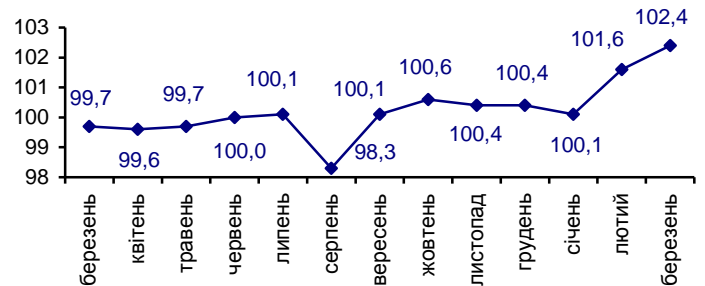
Ціни (тарифи) на житло, воду, електроенергію, газ та інші види палива знизилися на 1% за рахунок діючої у регіоні диференційованої плати за опалення.

У сфері охорони здоров'я приріст цін склав 2,4%, що стало наслідком збільшення вартості фармацевтичної продукції (на 3,6%), послуг лікарень (на 1,6%), амбулаторних послуг (на 1,3%).

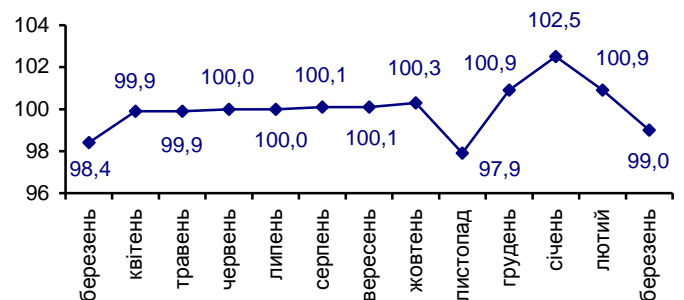
Ціни на транспорт у цілому підвищилися на 6,3% за рахунок подорожчання автомобілів (на 12,2%), палива та мастил (на 11,5%), послуг авіаційного та залізничного пасажирського транспорту (на 16,7% та 4,1% відповідно).

Крім того, на 6,2–0,8% зросли ціни на одяг і взуття, предмети домашнього вжитку, побутову техніку та поточне утримання житла, послуги ресторанів та готелів, у сфері відпочинку та культури; на 4% подешевшали послуги закладів дошкільної та початкової освіти.

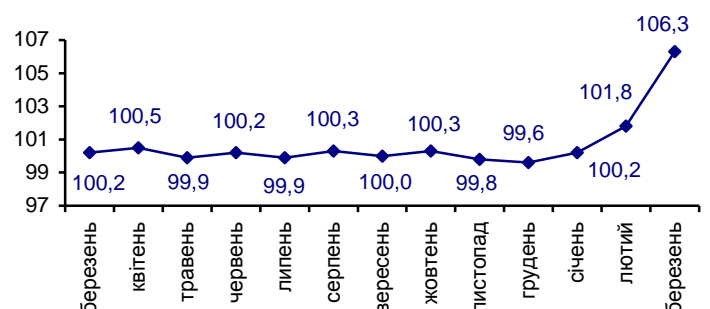
ІСЦ на продукти харчування та безалкогольні напої у 2013–2014 роках
(у % до попереднього місяця)



ІСЦ на житло, воду, електроенергію, газ та інші види палива у 2013–2014 роках
(у % до попереднього місяця)



ІСЦ на транспорт у 2013–2014 роках
(у % до попереднього місяця)



Начальник Головного управління статистики

О.М.Шпильова

Довідки за телефоном: (056) 778-68-53

Веб-сайт Головного управління статистики: www.dneprstat.gov.ua

© Головне управління статистики у Дніпропетровській області, 2014