

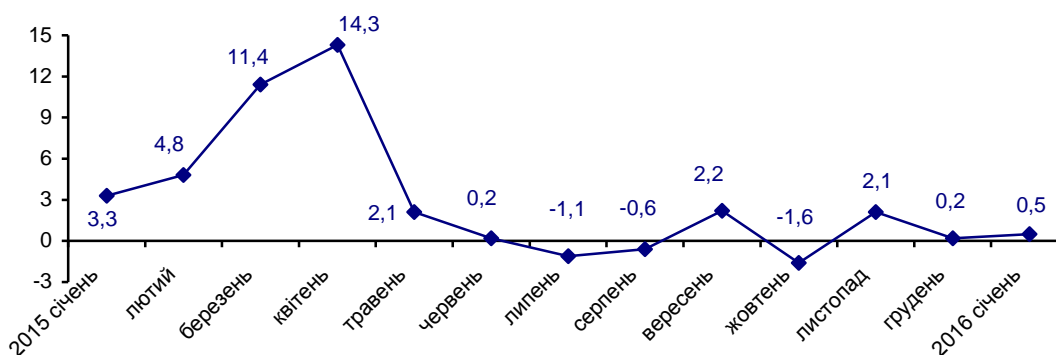


11.02.2016 № 30

Індекси споживчих цін

Ціни на споживчому ринку Дніпропетровської області у січні 2016р. до попереднього місяця зросли на 0,5%, України¹ – на 0,9%.

Зміни споживчих цін (у % до попереднього місяця)



Зміни споживчих цін на товари та послуги

(відсотків)

	Січень 2016р. до грудня 2015р.
Споживчі ціни	0,5
Продукти харчування та безалкогольні напої	1,7
Продукти харчування	1,8
хліб і хлібопродукти	0,6
хліб	0,8
макаронні вироби	1,3
м'ясо та м'ясопродукти	0,2
риба та продукти з риби	-0,1
молоко	3,3

¹ Без урахування тимчасово окупованої території Автономної Республіки Крим, м. Севастополя та частини зони проведення антитерористичної операції.

Продовження

	Січень 2016р. до грудня 2015р.
сир і м'який сир (творог)	1,5
яйця	2,5
масло	1,7
олія соняшникова	2,4
фрукти	7,1
овочі	6,8
цукор	0,3
Безалкогольні напої	0,3
Алкогольні напої, тютюнові вироби	-2,6
Одяг і взуття	-4,0
Одяг	-4,0
Взуття	-3,8
Житло, вода, електроенергія, газ та інші види палива	0,3
Плата за власне житло (квартирна плата)	0,0
Утримання та ремонт житла	0,3
Водопостачання	3,9
Каналізація	3,4
Електроенергія	0,0
Природний газ	0,0
Гаряча вода, опалення	0,0
Предмети домашнього вжитку, побутова техніка та поточне утримання житла	0,4
Охорона здоров'я	1,0
Фармацевтична продукція, медичні товари та обладнання	1,2
Амбулаторні послуги	1,6
Транспорт	-1,0
Паливо та мастила	-1,4
Транспортні послуги	-0,8
залізничний пасажирський транспорт	0,8
автодорожній пасажирський транспорт	-1,0
Зв'язок	0,2
Відпочинок і культура	0,7
Освіта	1,6
Ресторани та готелі	0,4
Різні товари та послуги	0,4

У січні 2016р. на споживчому ринку регіону ціни на продукти харчування та безалкогольні напої підвищилися на 1,7%. Найбільше (на 7,1% та 6,8%) подорожчали фрукти та овочі; на 3,3–1,2% – молоко, кисломолочна продукція, яйця, олія соняшникова, оливкова, масло, сири, сметана, макаронні вироби, кондитерські вироби з цукру. Водночас на 2% подешевшав рис, на 1,1% – сало, на 0,9% – свинина.

Ціни на алкогольні напої, тютюнові вироби знизилися на 2,6%, що стало наслідком зменшення вартості тютюнових виробів на 4,2%. Разом з цим алкогольні напої подорожчали на 0,4%.

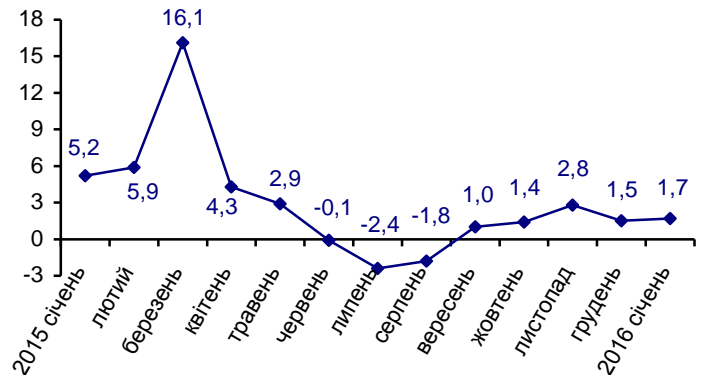
Збільшення цін (тарифів) на житло, воду, електроенергію, газ та інші види палива на 0,3% відбулося, в основному, за рахунок підвищення плати за водопостачання та каналізацію (на 3,9% та 3,4% відповідно).

У сфері охорони здоров'я ціни зросли на 1%, у т.ч. на амбулаторні послуги – на 1,6%, фармацевтичну продукцію – на 1,2%.

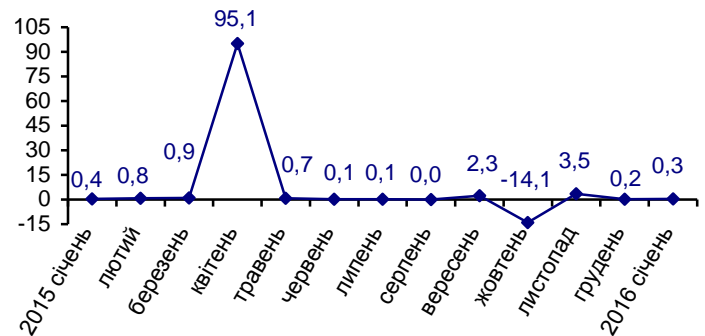
Зниження цін на транспорт у цілому на 1% спричинене здешевленням палива та мастил, автомобілів (однаково – на 1,4%), послуг автодорожнього пасажирського транспорту (на 1%). У той же час вартість перевезень авіаційним та залізничним пасажирським транспортом зросла на 3,5% та 0,8% відповідно.

Крім того, подорожчали послуги закладів дошкільної та початкової освіти (на 3,4%), туристичні послуги (на 2%), предмети домашнього вжитку, побутова техніка та поточне утримання житла, послуги ресторанів та готелів (однаково – на 0,4%). Водночас за рахунок сезонних знижок на 4% дешевше коштували одяг і взуття.

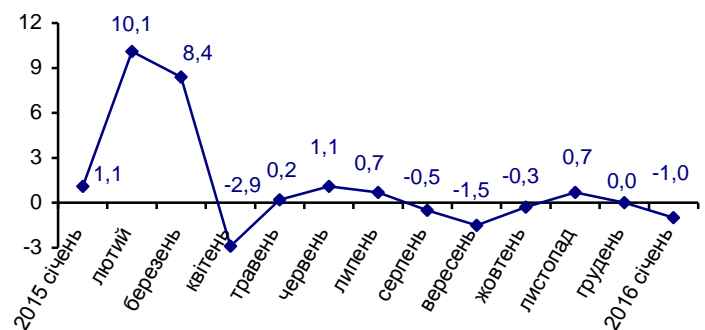
Зміни цін на продукти харчування та безалкогольні напої (у % до попереднього місяця)



Зміни цін на житло, воду, електроенергію, газ та інші види палива (у % до попереднього місяця)



Зміни цін на транспорт (у % до попереднього місяця)



Начальник Головного управління
статистики у Дніпропетровській області

І.В.Почиталіна

Довідки за телефоном: (056) 778 68 53

Веб-сайт Головного управління статистики: www.dnprstat.gov.ua

© Головне управління статистики у Дніпропетровській області, 2016