

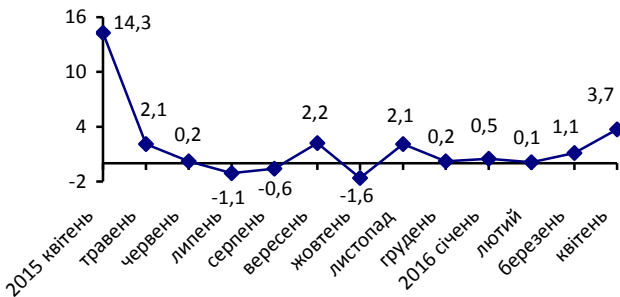


12.05.2016 № 125

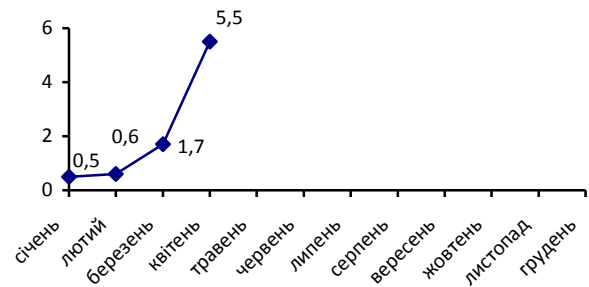
Індекси споживчих цін

Ціни на споживчому ринку Дніпропетровської області у квітні 2016р. у порівнянні з попереднім місяцем зросли на 3,7%, України¹ – на 3,5%; з початку року – на 5,5% та 5,1% відповідно.

Зміни споживчих цін
(у % до попереднього місяця)



Зміни споживчих цін у 2016 році
(у % до грудня попереднього року)



Зміни споживчих цін на товари та послуги

(відсотків)

| | Квітень 2016 до | |
|---|-----------------|-------------|
| | березня 2016 | грудня 2015 |
| Споживчі ціни | 3,7 | 5,5 |
| Продукти харчування та безалкогольні напої | 0,0 | 0,6 |
| Продукти харчування | -0,1 | 0,3 |
| хліб і хлібопродукти | 1,9 | 4,6 |
| хліб | 0,7 | 3,7 |
| макаронні вироби | 1,3 | 3,4 |
| м'ясо та м'ясопродукти | 0,9 | -1,1 |
| риба та продукти з риби | 1,4 | 2,6 |

¹ Без урахування тимчасово окупованої території Автономної Республіки Крим, м.Севастополя та частини зони проведення антитерористичної операції.

| | Квітень 2016 до | |
|--|-----------------|-------------|
| | березня 2016 | грудня 2015 |
| молоко | -2,5 | 4,2 |
| сир і м'який сир (творог) | 1,1 | 5,9 |
| яйця | -16,1 | -46,1 |
| масло | -0,2 | 7,7 |
| олія соняшникова | 1,2 | 6,2 |
| фрукти | 1,0 | 6,0 |
| овочі | -4,0 | -1,8 |
| цукор | -3,4 | -4,4 |
| Безалкогольні напої | 1,1 | 4,5 |
| Алкогільні напої, тютюнові вироби | 3,1 | 0,5 |
| Одяг і взуття | 1,1 | 8,5 |
| Одяг | 1,5 | 7,9 |
| Взуття | 0,5 | 9,6 |
| Житло, вода, електроенергія, газ та інші види палива | 18,8 | 23,1 |
| Плата за власне житло (квартирна плата) | 0,6 | 0,6 |
| Утримання та ремонт житла | 0,0 | 2,3 |
| Водопостачання | 0,0 | 8,3 |
| Каналізація | 0,0 | 7,6 |
| Електроенергія | 0,0 | 25,2 |
| Природний газ | 52,3 | 52,3 |
| Гаряча вода, опалення | 0,0 | 0,0 |
| Предмети домашнього вжитку, побутова техніка та поточне утримання житла | 0,7 | 2,9 |
| Охорона здоров'я | 0,7 | 4,3 |
| Фармацевтична продукція, медичні товари та обладнання | 0,8 | 5,3 |
| Амбулаторні послуги | 1,2 | 5,6 |
| Транспорт | 2,4 | 2,0 |
| Паливо та мастила | 6,1 | 4,7 |
| Транспортні послуги | 0,5 | -0,9 |
| залізничний пасажирський транспорт | 4,6 | 11,5 |
| автодорожній пасажирський транспорт | 0,0 | -2,4 |
| Зв'язок | 0,2 | 1,1 |
| Відпочинок і культура | 0,6 | 6,5 |
| Освіта | -0,2 | 3,0 |
| Ресторани та готелі | 1,5 | 4,1 |
| Різні товари та послуги | 0,4 | 1,5 |

На загальний показник інфляції у квітні п.р. суттєво вплинуло сезонне підвищення тарифів на природний газ в 1,5 раза, яке призвело до зростання цін (тарифів) на житло, воду, електроенергію, газ та інші види палива на 18,8%.

Ціни на продукти харчування та безалкогольні напої в цілому не змінилися. Разом з цим відмічалось подорожчання безалкогольних напоїв (на 1,1%) та здешевлення продуктів харчування (на 0,1%). Найсуттєвіше зниження цін зафіксовано на яйця (на 16,1%), на 4–1,2% – на овочі, маргарин, цукор, молоко, сало, рис. Водночас значно (на 5,9%) збільшилися в ціні продукти переробки зернових, у межах 1,8–0,9% – сметана, кисломолочна продукція, риба та продукти з риби, макаронні вироби, кондитерські вироби з борошна, олії соняшникова та оливкова, сири, фрукти, м'ясо та м'ясопродукти.

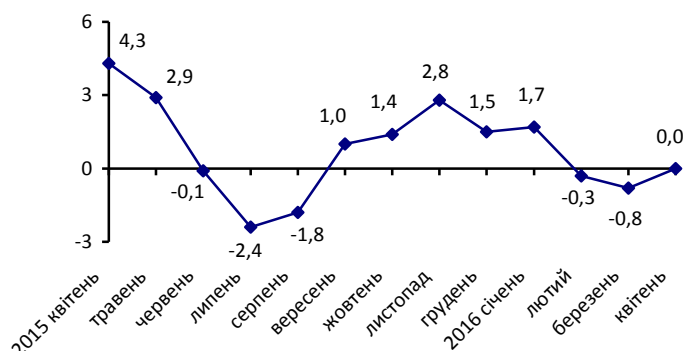
Тютюнові вироби подорожчали на 3,5%, алкогольні напої – на 2,3%.

Збільшення цін на транспорт на 2,4% відбулося за рахунок зростання вартості палива та мастил (на 6,1%), послуг залізничного пасажирського транспорту (на 4,6%). У той же час стали дешевшими автомобілі та послуги авіаційного пасажирського транспорту (на 1,8% та 1,1% відповідно).

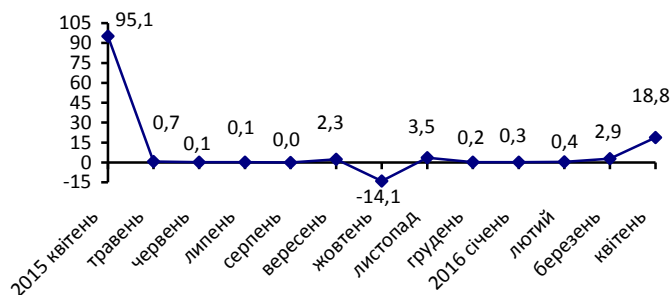
Крім того, на 1,5–0,6% подорожчали послуги ресторанів та готелів, одяг і взуття, предмети домашнього вжитку, побутова техніка та поточне утримання житла, підвищилися ціни у сферах охорони здоров'я, відпочинку і культури.

Начальник
Головного управління статистики
у Дніпропетровській області

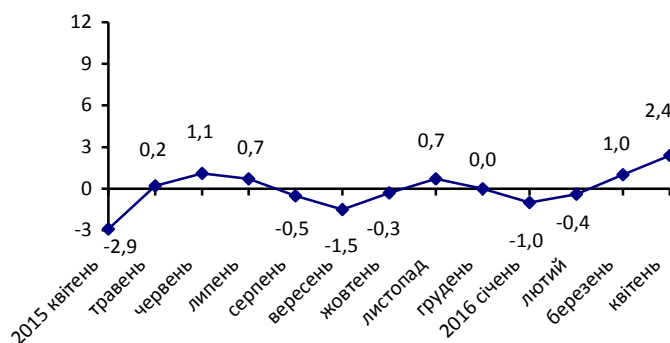
Зміни цін на продукти харчування та безалкогольні напої (у % до попереднього місяця)



Зміни цін на житло, воду, електроенергію, газ та інші види палива (у % до попереднього місяця)



Зміни цін на транспорт (у % до попереднього місяця)



І. Почиталіна

Довідки за телефоном: (056) 778 68 53

Веб-сайт Головного управління статистики у Дніпропетровській області: <http://www.dnprstat.gov.ua>

© Головне управління статистики у Дніпропетровській області, 2016