



11.11.2016 № 298

Індекси споживчих цін

Ціни на споживчому ринку Дніпропетровської області у жовтні 2016р. у порівнянні з попереднім місяцем зросли на 2,9%, України¹ – на 2,8%; з початку року – на 9,8% та 9,4% відповідно.



Зміни споживчих цін на товари та послуги

(відсотків)

	Жовтень 2016 до	
	вересня 2016	грудня 2015
Споживчі ціни	2,9	9,8
Продукти харчування та безалкогольні напої	1,6	0,3
Продукти харчування	1,8	-0,1
хліб і хлібопродукти	-0,1	3,0
хліб	0,0	2,9
макаронні вироби	1,0	4,1
м'ясо та м'ясопродукти	0,6	4,5
риба та продукти з риби	-0,8	2,6

¹ Без урахування тимчасово окупованої території Автономної Республіки Крим, м.Севастополя та частини зони проведення антитерористичної операції.

	Жовтень 2016 до	
	вересня 2016	грудня 2015
молоко	7,3	10,3
сир і м'який сир (творог)	0,5	8,0
яйця	46,5	-9,1
масло	3,6	14,0
олія соняшникова	0,9	10,5
фрукти	-4,0	-4,0
овочі	3,7	-33,0
цукор	3,3	-6,0
Безалкогольні напої	-0,6	5,6
Алкогільні напої, тютюнові вироби	2,1	18,4
Одяг і взуття	2,9	11,9
Одяг	2,6	10,3
Взуття	3,1	14,0
Житло, вода, електроенергія, газ та інші види палива	8,4	37,9
Плата за власне житло (квартирна плата)	0,0	1,2
Утримання та ремонт житла	0,9	5,8
Водопостачання	0,0	39,1
Каналізація	0,0	42,2
Електроенергія	0,0	60,0
Природний газ	0,0	45,8
Гаряча вода, опалення	45,7	45,7
Предмети домашнього вжитку, побутова техніка та поточне утримання житла	0,4	4,6
Охорона здоров'я	1,4	6,4
Фармацевтична продукція, медичні товари та обладнання	1,3	5,6
Амбулаторні послуги	0,9	9,4
Транспорт	0,1	6,2
Паливо та мастила	0,6	16,6
Транспортні послуги	-0,6	-1,4
залізничний пасажирський транспорт	-6,4	4,9
автодорожній пасажирський транспорт	0,1	-2,3
Зв'язок	0,3	0,8
Відпочинок і культура	0,5	5,2
Освіта	0,5	9,7
Ресторани та готелі	0,9	6,8
Різні товари та послуги	0,7	4,1

Продукти харчування та безалкогольні напої у жовтні 2016р. збільшилися в ціні на 1,6%. Найсуттєвіше (на 46,5%) подорожчали яйця; у межах 7,3–1% – молоко, овочі, сало, масло, цукор, сметана, кисломолочна продукція, рис, макаронні вироби, кондитерські вироби з борошна. У той же час знизилися ціни на фрукти (на 4%), продукти переробки зернових (на 2,6%), свинину (на 2,5%).

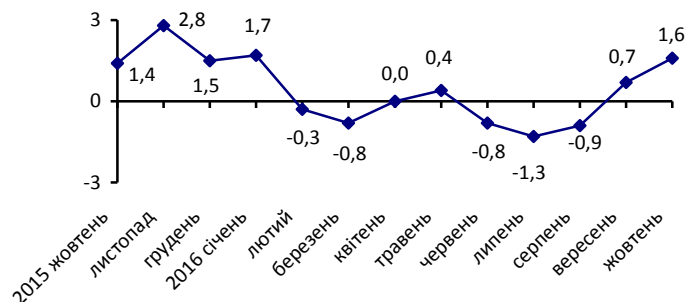
Підвищення цін (тарифів) на житло, воду, електроенергію, газ та інші види палива на 8,4% відбулося, головним чином, через зростання плати за гарячу воду, опалення (на 45,7%).

У сфері охорони здоров'я ціни зросли на 1,4% внаслідок підвищення вартості послуг лікарень (на 1,7%), фармацевтичної продукції (на 1,4%), амбулаторних послуг (на 0,9%).

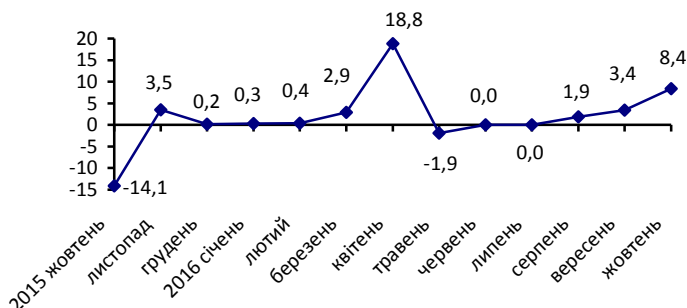
Ціни на транспорт у цілому збільшилися на 0,1%, при цьому паливо та мастила подорожчали (на 0,6%), транспортні послуги – подешевшали (на 0,6%).

На 2,9–0,5% зросли ціни на одяг і взуття, алкогольні напої, тютюнові вироби, послуги ресторанів та готелів, у сферах освіти, відпочинку і культури.

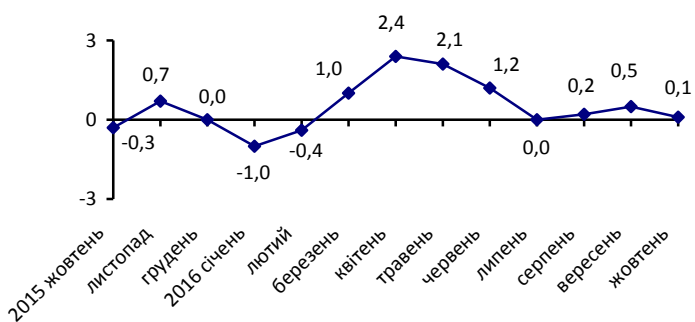
Зміни цін на продукти харчування та безалкогольні напої (у % до попереднього місяця)



Зміни цін на житло, воду, електроенергію, газ та інші види палива (у % до попереднього місяця)



Зміни цін на транспорт (у % до попереднього місяця)



Начальник

І. Почиталіна

Довідки за телефоном: (056) 778 68 53

Веб-сайт Головного управління статистики у Дніпропетровській області: <http://www.dneprstat.gov.ua>

© Головне управління статистики у Дніпропетровській області, 2016