

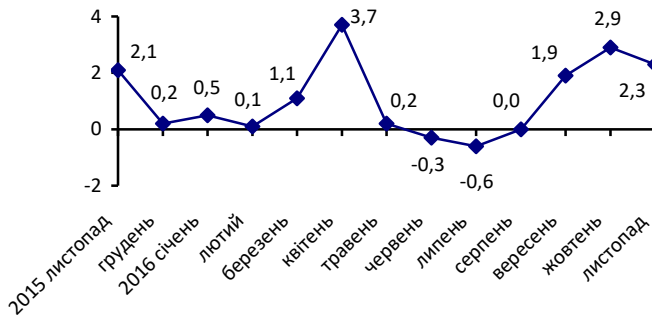


13.12.2016 № 331

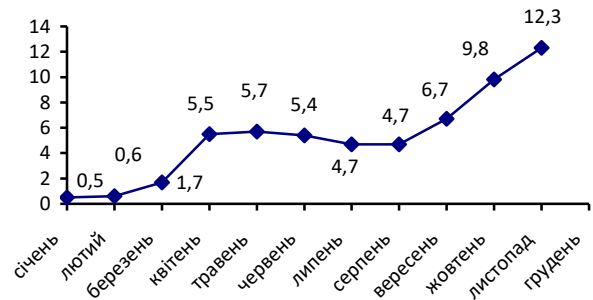
## Індекси споживчих цін

Ціни на споживчому ринку Дніпропетровської області у листопаді 2016р. у порівнянні з попереднім місяцем зросли на 2,3%, України<sup>1</sup> – на 1,8%; з початку року – на 12,3% та 11,4% відповідно.

**Зміни споживчих цін**  
(у % до попереднього місяця)



**Зміни споживчих цін у 2016 році**  
(у % до грудня попереднього року)



## Зміни споживчих цін на товари та послуги

(відсотків)

	Листопад 2016 до	
	жовтня 2016	грудня 2015
<b>Споживчі ціни</b>	<b>2,3</b>	<b>12,3</b>
<b>Продукти харчування та безалкогольні напої</b>	<b>0,6</b>	<b>0,9</b>
Продукти харчування	0,6	0,5
хліб і хлібопродукти	1,7	4,7
хліб	2,7	5,7
макаронні вироби	-0,3	3,8
м'ясо та м'ясопродукти	-0,7	3,8
риба та продукти з риби	-1,7	0,8

<sup>1</sup> Без урахування тимчасово окупованої території Автономної Республіки Крим, м.Севастополя та частини зони проведення антитерористичної операції.

	Листопад 2016 до	
	жовтня 2016	грудня 2015
молоко	5,5	16,4
сир і м'який сир (творог)	4,8	13,2
яйця	-1,1	-10,1
масло	6,8	21,7
олія соняшникова	0,3	10,9
фрукти	-5,7	-9,5
овочі	-1,3	-33,9
цукор	1,3	-4,8
Безалкогольні напої	0,9	6,6
<b>Алкогільні напої, тютюнові вироби</b>	<b>1,1</b>	<b>19,7</b>
<b>Одяг і взуття</b>	<b>-1,4</b>	<b>10,3</b>
Одяг	-1,2	9,0
Взуття	-1,8	12,0
<b>Житло, вода, електроенергія, газ та інші види палива</b>	<b>8,8</b>	<b>50,1</b>
Плата за власне житло (квартирна плата)	0,6	1,8
Утримання та ремонт житла	0,4	6,3
Водопостачання	0,0	39,1
Каналізація	0,0	42,2
Електроенергія	0,0	60,0
Природний газ	0,0	45,8
Гаряча вода, опалення	35,8	97,9
<b>Предмети домашнього вжитку, побутова техніка та поточне утримання житла</b>	<b>0,5</b>	<b>5,1</b>
<b>Охорона здоров'я</b>	<b>0,4</b>	<b>6,8</b>
Фармацевтична продукція, медичні товари та обладнання	0,6	6,2
Амбулаторні послуги	0,6	10,0
<b>Транспорт</b>	<b>1,2</b>	<b>7,5</b>
Паливо та мастила	1,8	18,7
Транспортні послуги	0,3	-1,1
залізничний пасажирський транспорт	0,0	4,9
автодорожній пасажирський транспорт	0,4	-1,9
<b>Зв'язок</b>	<b>1,4</b>	<b>2,2</b>
<b>Відпочинок і культура</b>	<b>2,1</b>	<b>7,4</b>
<b>Освіта</b>	<b>0,8</b>	<b>10,6</b>
<b>Ресторани та готелі</b>	<b>0,3</b>	<b>7,1</b>
<b>Різні товари та послуги</b>	<b>0,5</b>	<b>4,6</b>

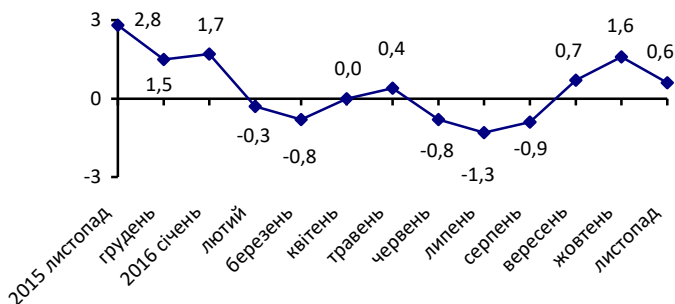
У листопаді 2016р. продукти харчування та безалкогольні напої збільшилися в ціні на 0,6%. У межах 6,8–2,2% подорожчали масло, молоко, кисломолочна продукція, сири, сметана, сало, хліб, маргарин. Водночас на 5,7–1,1% подешевшали фрукти, свинина, птиця, риба та продукти з риби, овочі, яйця.

Підвищення цін (тарифів) на житло, воду, електроенергію, газ та інші види палива на 8,8% відбулося, головним чином, через зростання плати за гарячу воду, опалення (на 35,8%). Також на 0,6% збільшилася квартирна плата.

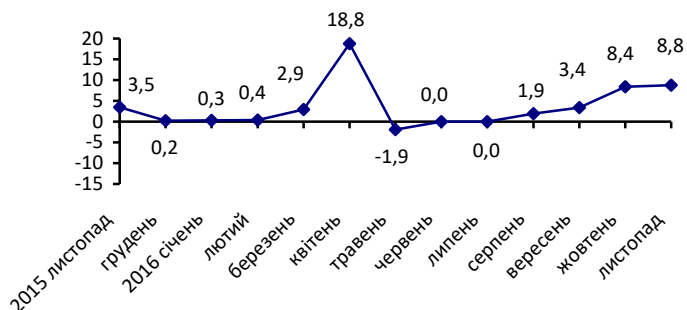
Ціни на транспорт у цілому підвищилися на 1,2%, передусім, за рахунок подорожчання палива та мастил (на 1,8%).

На 2,1–1,1% зросли ціни у сфері відпочинку та культури, зв'язку, на послуги закладів дошкільної та початкової освіти, алкогольні напої, тютюнові вироби. У той же час на 1,8% та 1,2% відповідно зменшилася вартість взуття та одягу.

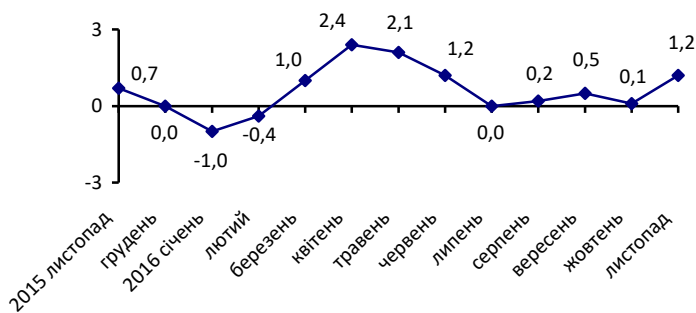
### Зміни цін на продукти харчування та безалкогольні напої (у % до попереднього місяця)



### Зміни цін на житло, воду, електроенергію, газ та інші види палива (у % до попереднього місяця)



### Зміни цін на транспорт (у % до попереднього місяця)



Начальник

І. Почиталіна

Довідки за телефоном: (056) 778 68 53

Веб-сайт Головного управління статистики у Дніпропетровській області: <http://www.dnestrstat.gov.ua>

© Головне управління статистики у Дніпропетровській області, 2016