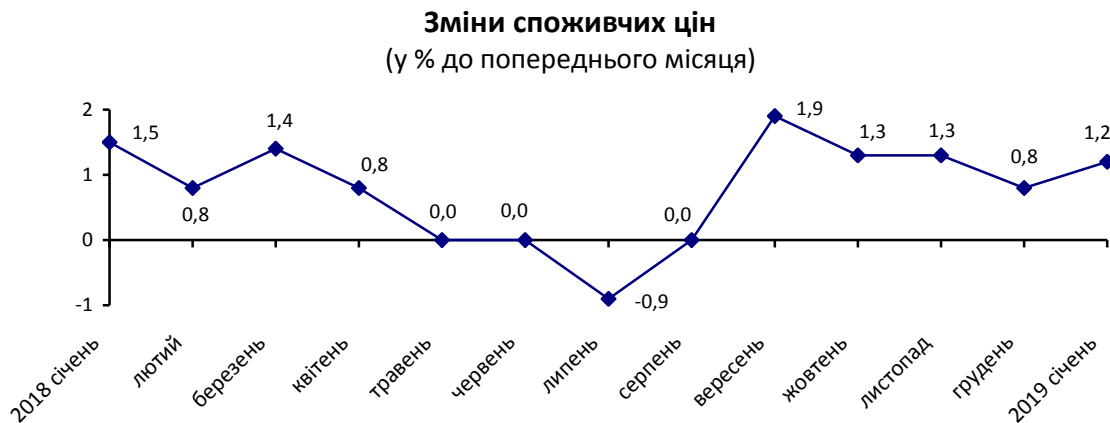




13.02.2019

Індекси споживчих цін у Дніпропетровській області у січні 2019 року

Ціни на споживчому ринку Дніпропетровської області у січні 2019р. порівняно з попереднім місяцем зросли на 1,2%, України – на 1,0%.



Зміни споживчих цін на товари та послуги

(відсотків)

	Січень 2019 до грудня 2018
Споживчі ціни	1,2
Продукти харчування та безалкогольні напої	2,6
Продукти харчування	2,6
хліб і хлібопродукти	0,6
хліб	0,9
макаронні вироби	-0,4
м'ясо та м'ясопродукти	0,7
риба та продукти з риби	0,9

	Січень 2019 до грудня 2018
молоко	1,7
сир і м'який сир (творог)	1,3
яйця	-0,8
масло	0,6
олія соняшникова	-0,1
фрукти	3,3
овочі	18,5
цукор	1,5
Безалкогольні напої	1,1
Алкогільні напої, тютюнові вироби	1,1
Одяг і взуття	-3,8
Одяг	-3,7
Взуття	-3,9
Житло, вода, електроенергія, газ та інші види палива	2,6
Утримання та ремонт житла	0,3
Водопостачання	10,0
Каналізація	29,9
Утримання будинків та прибудинкових територій	3,2
Електроенергія	0,0
Природний газ	0,0
Гаряча вода, опалення	6,8
Предмети домашнього вжитку, побутова техніка та поточне утримання житла	-0,1
Охорона здоров'я	0,9
Фармацевтична продукція, медичні товари та обладнання	0,4
Амбулаторні послуги	0,6
Транспорт	-1,8
Паливо та мастила	-6,3
Транспортні послуги	1,7
залізничний пасажирський транспорт	5,6
автодорожній пасажирський транспорт	1,1
Зв'язок	2,8
Відпочинок і культура	1,3
Освіта	1,0
Ресторани та готелі	0,5
Різні товари та послуги	0,2

На споживчому ринку регіону у січні 2019р. продукти харчування та безалкогольні напої подорожчали на 2,6%, з яких найбільше (на 18,5%) – овочі. У межах 3,3–0,6% зросли ціни на фрукти, продукти переробки зернових, молоко, маргарин, цукор, сири, сметану, безалкогольні напої, хліб, рибу та продукти з риби, м'ясо та м'ясопродукти, кисломолочну продукцію, масло. У той же час на 0,8% та 0,4% відповідно подешевшали яйця і макаронні вироби.

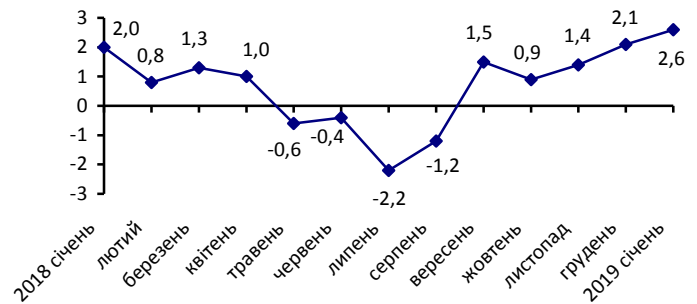
Зростання цін (тарифів) на житло, воду, електроенергію, газ та інші види палива на 2,6% передусім зумовлено збільшенням плати за каналізацію (на 29,9%), водопостачання (на 10,0%), гарячу воду, опалення (на 6,8%), скраплений газ (на 1,8%).

Ціни на транспорт у цілому знизилися на 1,8% за рахунок здешевлення палива та мастил (на 6,3%). Водночас транспортні послуги стали дорожчими (на 1,7%).

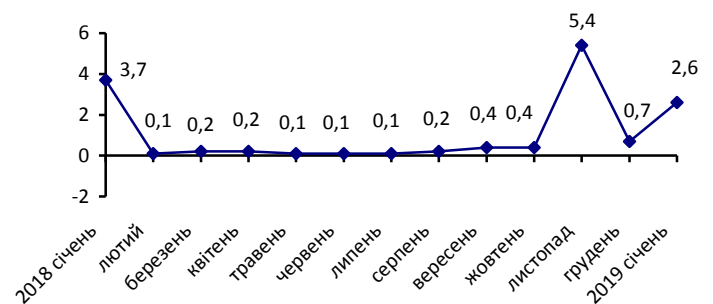
У сфері зв'язку ціни підвищилися на 2,8%, що пов'язано з подорожчанням місцевого телефонного зв'язку та поштових послуг (на 17,3% та 14,3% відповідно).

Крім того, зростає плата за утримання та виховання дітей у дошкільних закладах (на 9,1%), вартість тютюнових виробів (на 2,1%). Натомість подешевшали одяг і взуття (на 3,8%).

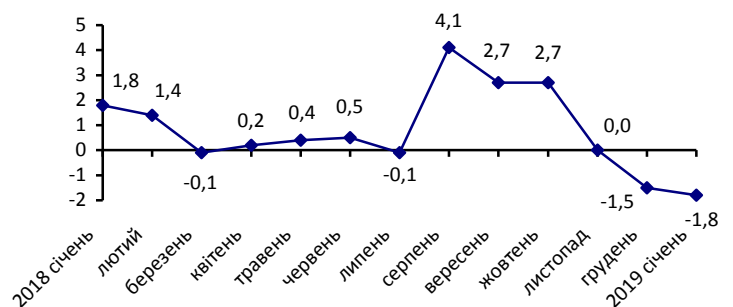
Зміни цін на продукти харчування та безалкогольні напої
(у % до попереднього місяця)



Зміни цін на житло, воду, електроенергію, газ та інші види палива
(у % до попереднього місяця)



Зміни цін на транспорт
(у % до попереднього місяця)



Географічне охоплення

Спостереження охоплює усі регіони України, крім тимчасово окупованої території Автономної Республіки Крим, м. Севастополя та частини тимчасово окупованих територій у Донецькій та Луганській областях.

Спостереження за змінами споживчих цін (тарифів) проводиться в містах, які відібрані на основі процедури стратифікованого багатоступеневого відбору з елементами методу ймовірності, пропорційній розміру. Відбір міст здійснюється на державному рівні і є репрезентативним для розрахунку ІСЦ для кожного регіону країни. Спостереження за змінами споживчих цін (тарифів) не проводиться в сільській місцевості.

Методологія та визначення

Індекс споживчих цін (ІСЦ, індекс інфляції) є показником зміни в часі цін і тарифів на товари та послуги, які купує населення для невиробничого споживання. Розраховується щомісячно на основі даних про ціни (одержуються органами державної статистики шляхом щомісячної реєстрації цін і тарифів на споживчому ринку) та даних національних рахунків щодо витрат домогосподарств на кінцеве споживання по країні в цілому з подальшим розподілом (за результатами вибіркового обстеження умов життя домогосподарств). Методологія розрахунку: http://www.ukrstat.gov.ua/metod_polog/metod_doc/2016/158/mp_spoz_h_ciny.zip.

Довідка: тел. (056) 778 68 53; e-mail: ous@dp.ukrstat.gov.ua.

Більше інформації: www.dnprstat.gov.ua

© Головне управління статистики у Дніпропетровській області, 2019