



Держстат  
Головне управління  
статистики  
у Дніпропетровській  
області

www.dneprstat.gov.ua

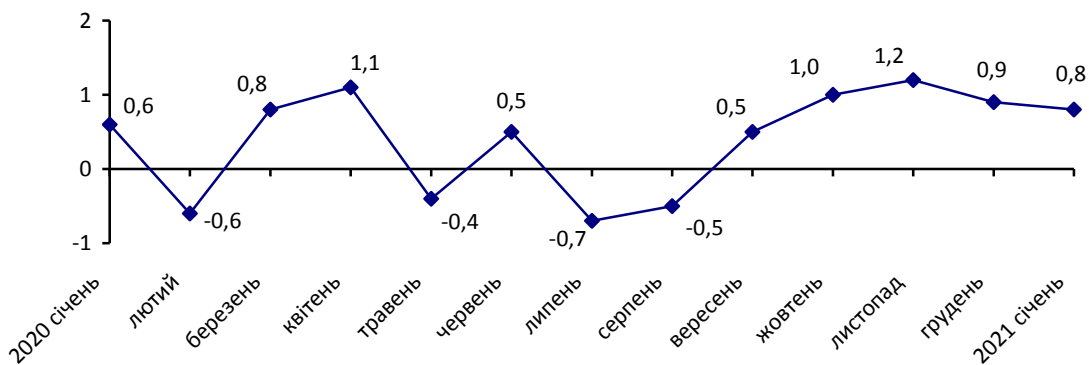
# ЕКСПРЕС-ВИПУСК

12.02.2021

## Індекси споживчих цін у Дніпропетровській області у січні 2021 року

Ціни на споживчому ринку Дніпропетровської області у січні 2021р. порівняно з груднем 2020р. зросли на 0,8%, України – на 1,3%.

Зміни споживчих цін  
(у % до попереднього місяця)



## Зміни споживчих цін на товари та послуги

(відсотків)

	Січень 2021 до грудня 2020
<b>Споживчі ціни</b>	<b>0,8</b>
<b>Продукти харчування та безалкогольні напої</b>	<b>1,2</b>
Продукти харчування	1,2
хліб і хлібопродукти	0,6
хліб	1,3
макаронні вироби	0,4
м'ясо та м'ясопродукти	-0,4
риба та продукти з риби	0,3

	Січень 2021 до грудня 2020
молоко	0,3
сир і м'який сир (творог)	0,6
яйця	10,0
масло	-0,1
олія соняшникова	2,8
фрукти	1,9
овочі	7,1
цукор	3,6
Безалкогольні напої	0,2
<b>Алкогільні напої, тютюнові вироби</b>	<b>0,7</b>
<b>Одяг і взуття</b>	<b>-5,4</b>
Одяг	-3,6
Взуття	-7,4
<b>Житло, вода, електроенергія, газ та інші види палива</b>	<b>2,6</b>
Утримання та ремонт житла	0,5
Водопостачання	10,2
Каналізація	10,6
Утримання будинків та прибудинкових територій	0,0
Електроенергія	36,6
Природний газ	-16,7
Гаряча вода, опалення	0,0
<b>Предмети домашнього вжитку, побутова техніка та поточне утримання житла</b>	<b>-0,1</b>
<b>Охорона здоров'я</b>	<b>0,5</b>
Фармацевтична продукція, медичні товари та обладнання	0,1
Амбулаторні послуги	2,7
<b>Транспорт</b>	<b>1,0</b>
Паливо та мастила	1,7
Транспортні послуги	0,1
залізничний пасажирський транспорт	-2,0
автодорожній пасажирський транспорт	0,4
<b>Зв'язок</b>	<b>0,8</b>
<b>Відпочинок і культура</b>	<b>0,3</b>
<b>Освіта</b>	<b>1,5</b>
<b>Ресторани та готелі</b>	<b>0,5</b>
<b>Різнi товари та послуги</b>	<b>0,7</b>

У січні 2021р. на споживчому ринку регіону ціни на продукти харчування та безалкогольні напої зросли на 1,2%. Суттєво подорожчали яйця та овочі (на 10,0% та 7,1% відповідно); на 3,6–0,4% – цукор, олія соняшникова, фрукти, маргарин, хліб, сири, макаронні вироби, кисломолочна продукція. Водночас на 2,1–0,4% знизилися ціни на сметану, кондитерські вироби з цукру, м'ясо та м'ясопродукти.

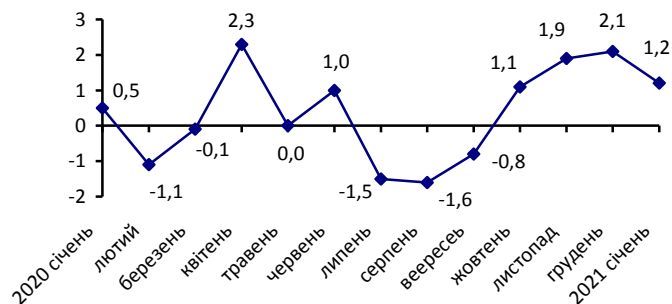
Одяг і взуття зменшилися в ціні на 5,4%, а саме: взуття – на 7,4%, одяг – на 3,6%.

Підвищення цін (тарифів) на житло, воду, електроенергію, газ та інші види палива на 2,6% відбулося внаслідок зростання плати за електроенергію (на 36,6%), водовідведення (на 10,6%), водопостачання (на 10,2%). Натомість ціна на природний газ знизилася на 16,7%.

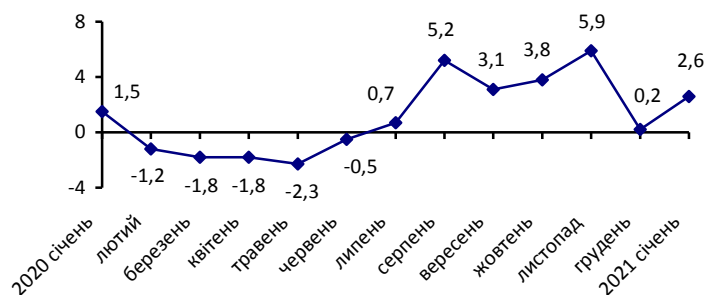
Подорожчання автомобілів (на 2,2%), палива та мастил (на 1,7%), транспортних послуг (на 0,1%) спричинило збільшення цін на транспорт у цілому на 1,0%.

Крім того, на 13,9–0,5% зросли ціни на послуги дошкільних закладів, у сфері зв'язку, на алкогольні напої, тютюнові вироби, послуги ресторанів та готелів, у сфері охорони здоров'я.

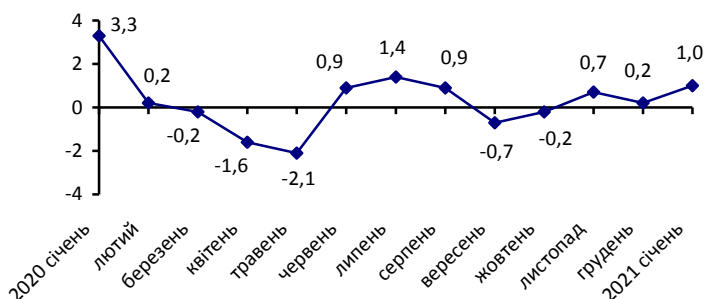
### Зміни цін на продукти харчування та безалкогольні напої (у % до попереднього місяця)



### Зміни цін на житло, воду, електроенергію, газ та інші види палива (у % до попереднього місяця)



### Зміни цін на транспорт (у % до попереднього місяця)



#### Географічне охоплення

Усі регіони України, крім тимчасово окупованої території Автономної Республіки Крим, м. Севастополя та частини тимчасово окупованих територій у Донецькій та Луганській областях. Відбір міст здійснюється на державному рівні та є репрезентативним для розрахунку ІСЦ для кожного регіону країни. Спостереження за змінами споживчих цін (тарифів) не проводиться в сільській місцевості.

#### Методологія та визначення

**Індекс споживчих цін (ІСЦ, інфляція)** є показником зміни в часі цін і тарифів на товари та послуги, які купує населення для невиробничого споживання. Розраховується щомісячно на основі даних про ціни (одержуються органами державної статистики шляхом щомісячної реєстрації цін і тарифів на споживчому ринку) та даних національних рахунків щодо витрат домогосподарств на кінцеве

споживання по країні в цілому з подальшим розподілом (за результатами вибіркового обстеження умов життя домогосподарств).

Методологія розрахунку: [http://www.ukrstat.gov.ua/norm\\_doc/2020/356/356.pdf](http://www.ukrstat.gov.ua/norm_doc/2020/356/356.pdf).

### **Перегляд даних**

Перегляд даних, розрахованих і оприлюднених раніше, не здійснюється.

S

Довідка: тел. (056) 778 68 53; e-mail: [ous@dp.ukrstat.gov.ua](mailto:ous@dp.ukrstat.gov.ua)

Більше інформації: <http://www.dneprstat.gov.ua> (Статистична інформація/Економічна статистика/Ціни)

© Головне управління статистики у Дніпропетровській області, 2021