

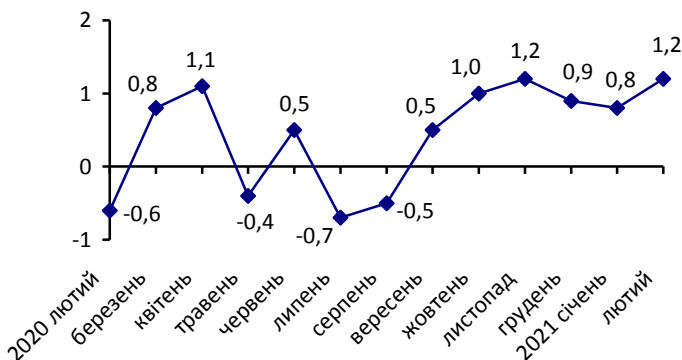


12.03.2021

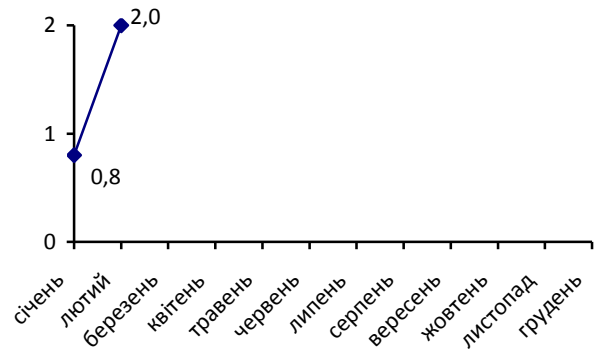
Індекси споживчих цін у Дніпропетровській області у лютому 2021 року

Ціни на споживчому ринку Дніпропетровської області у лютому 2021р. порівняно з попереднім місяцем зросли на 1,2%, України – на 1,0%; з початку року – на 2,0% та 2,3% відповідно.

Зміни споживчих цін
(у % до попереднього місяця)



Зміни споживчих цін у 2021 році
(у % до грудня попереднього року)



Зміни споживчих цін на товари та послуги

(відсотків)

	Лютий 2021 до	
	січня 2021	грудня 2020
Споживчі ціни	1,2	2,0
Продукти харчування та безалкогольні напої	2,0	3,2
Продукти харчування	2,1	3,3
хліб і хлібопродукти	2,6	3,2
хліб	3,8	5,1
макаронні вироби	0,5	0,9
м'ясо та м'ясопродукти	1,4	1,0
риба та продукти з риби	0,4	0,7

	Лютий 2021 до	
	січня 2021	грудня 2020
молоко	0,7	1,0
сир і м'який сир (творог)	0,8	1,4
яйця	2,3	12,5
масло	1,7	1,6
олія соняшникова	7,2	10,2
фрукти	1,5	3,4
овочі	5,7	13,2
цукор	3,0	6,7
Безалкогольні напої	0,4	0,6
Алкогільні напої, тютюнові вироби	0,5	1,2
Одяг і взуття	-2,7	-8,0
Одяг	-2,8	-6,3
Взуття	-2,5	-9,7
Житло, вода, електроенергія, газ та інші види палива	0,2	2,8
Утримання та ремонт житла	1,2	1,7
Водопостачання	0,0	10,2
Каналізація	0,0	10,6
Утримання будинків та прибудинкових територій	0,0	0,0
Електроенергія	0,0	36,6
Природний газ	0,0	-16,7
Гаряча вода, опалення	0,0	0,0
Предмети домашнього вжитку, побутова техніка та поточне утримання житла	1,0	0,9
Охорона здоров'я	0,5	1,0
Фармацевтична продукція, медичні товари та обладнання	-0,7	-0,6
Амбулаторні послуги	1,3	4,0
Транспорт	2,5	3,5
Паливо та мастила	9,0	10,9
Транспортні послуги	1,6	1,7
залізничний пасажирський транспорт	2,8	0,7
автодорожній пасажирський транспорт	1,4	1,8
Зв'язок	0,0	0,8
Відпочинок і культура	0,8	1,1
Освіта	0,1	1,6
Ресторани та готелі	0,7	1,2
Різні товари та послуги	0,0	0,7

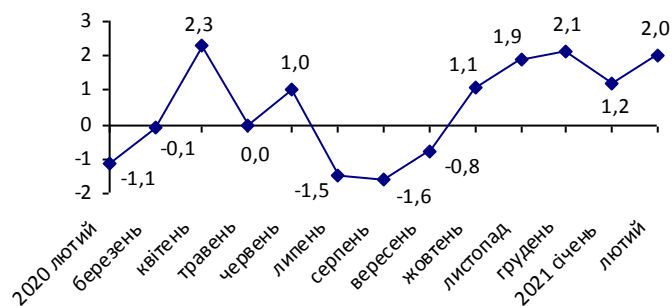
У лютому 2021р. на споживчому ринку регіону ціни на продукти харчування та безалкогольні напої зросли на 2,0%. Суттєво (на 7,2%) подорожчала олія, на 5,9–1,4% – маргарин, овочі, хліб, рис, цукор, продукти переробки зернових, яйця, сметана, кондитерські вироби з борошна, масло, фрукти, м'ясо та м'ясопродукти, кондитерські вироби з цукру.

У сфері охорони здоров'я зростання цін склало 0,5%, при цьому послуги лікарень та амбулаторні послуги подорожчали (на 7,9% та 1,3% відповідно), фармацевтична продукція – подешевшала (на 0,7%).

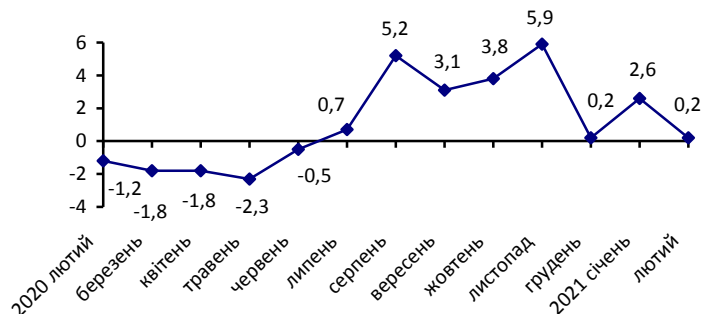
Ціни на транспорт у цілому збільшилися на 2,5% через подорожчання палива та мастил (на 9,0%), транспортних послуг (на 1,6%). Натомість вартість автомобілів зменшилася на 0,7%.

Крім того, на 1,8–0,5% зросли ціни на оренду житла, предмети домашнього вжитку, побутову техніку та поточне утримання житла, у сфері відпочинку та культури, на послуги ресторанів та готелів, алкогольні напої, тютюнові вироби. У той же час на 2,7% стали дешевшими одяг і взуття.

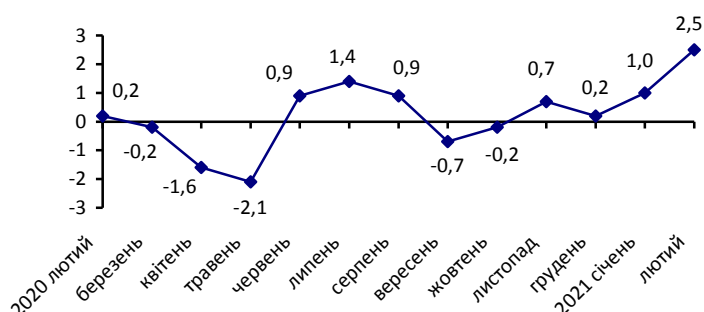
Зміни цін на продукти харчування та безалкогольні напої
(у % до попереднього місяця)



Зміни цін на житло, воду, електроенергію, газ та інші види палива
(у % до попереднього місяця)



Зміни цін на транспорт
(у % до попереднього місяця)



Географічне охоплення

Усі регіони України, крім тимчасово окупованої території Автономної Республіки Крим, м. Севастополя та частини тимчасово окупованих територій у Донецькій та Луганській областях. Відбір міст здійснюється на державному рівні та є репрезентативним для розрахунку ІСЦ для кожного регіону країни. Спостереження за змінами споживчих цін (тарифів) не проводиться в сільській місцевості.

Методологія та визначення

Індекс споживчих цін (ІСЦ, інфляція) є показником зміни в часі цін і тарифів на товари та послуги, які купує населення для невиробничого споживання. Розраховується щомісячно на основі даних про ціни (одержуються органами державної статистики шляхом щомісячної реєстрації цін і тарифів на споживчому ринку) та даних національних рахунків щодо витрат домогосподарств на кінцеве

споживання по країні в цілому з подальшим розподілом (за результатами вибіркового обстеження умов життя домогосподарств).

Методологія розрахунку: http://www.ukrstat.gov.ua/norm_doc/2020/356/356.pdf.

Перегляд даних

Перегляд даних, розрахованих і оприлюднених раніше, не здійснюється.

Довідка: тел. (056) 778 68 53; e-mail: ous@dp.ukrstat.gov.ua

Більше інформації: <http://www.dneprstat.gov.ua> (Статистична інформація/Економічна статистика/Ціни)

© Головне управління статистики у Дніпропетровській області, 2021