



Держстат  
Головне управління  
статистики  
у Дніпропетровській  
області

www.dneprstat.gov.ua

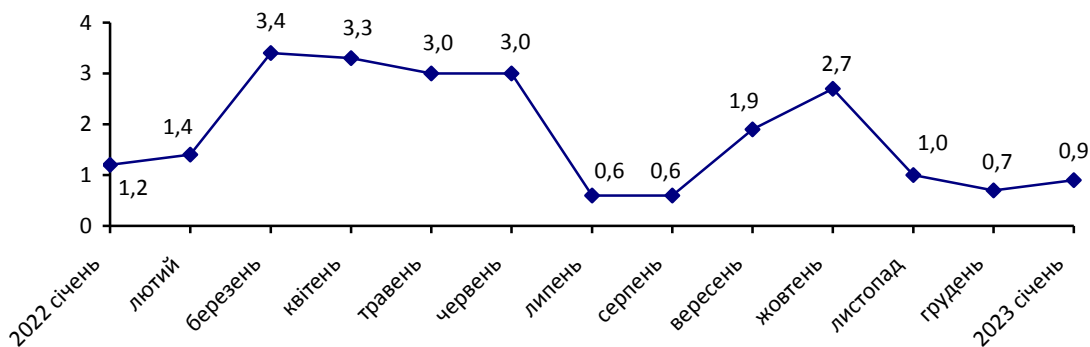
# ЕКСПРЕС-ВИПУСК

14.02.2023

## Індекси споживчих цін у Дніпропетровській області у січні 2023 року

Ціни на споживчому ринку Дніпропетровської області у січні 2023р. порівняно з груднем 2022р. зросли на 0,9%, України – на 0,8%.

### Зміни споживчих цін (у % до попереднього місяця)



### Зміни споживчих цін на товари та послуги

(відсотків)

	Січень 2023 до грудня 2022
<b>Споживчі ціни</b>	<b>0,9</b>
<b>Продукти харчування та безалкогольні напої</b>	<b>1,6</b>
Продукти харчування	1,5
хліб і хлібопродукти	-0,4
хліб	1,2
макаронні вироби	0,1
м'ясо та м'ясопродукти	0,8
риба та продукти з риби	0,5

	Січень 2023 до грудня 2022
молоко	1,9
сир і м'який сир (творог)	0,3
яйця	-0,3
масло	2,2
олія соняшникова	-0,3
фрукти	6,8
овочі	7,2
цукор	0,0
Безалкогольні напої	2,5
<b>Алкогільні напої, тютюнові вироби</b>	<b>0,7</b>
<b>Одяг і взуття</b>	<b>-6,7</b>
Одяг	-7,0
Взуття	-6,3
<b>Житло, вода, електроенергія, газ та інші види палива</b>	<b>0,1</b>
Утримання та ремонт житла	-0,4
Водопостачання	0,0
Прибирання сміття	0,0
Каналізація	0,0
Послуги з управління багатоквартирними будинками	2,0
Електроенергія	0,0
Природний газ	0,0
Гаряча вода, опалення	0,0
<b>Предмети домашнього вжитку, побутова техніка та поточне утримання житла</b>	<b>0,6</b>
<b>Охорона здоров'я</b>	<b>1,0</b>
Фармацевтична продукція, медичні товари та обладнання	0,2
Амбулаторні послуги	2,7
<b>Транспорт</b>	<b>0,5</b>
Паливо та мастила	-3,3
Транспортні послуги	5,4
залізничний пасажирський транспорт	0,6
автодорожній пасажирський транспорт	5,7
<b>Зв'язок</b>	<b>1,5</b>
<b>Відпочинок і культура</b>	<b>-0,3</b>
<b>Освіта</b>	<b>0,6</b>
<b>Ресторани та готелі</b>	<b>1,7</b>
<b>Різні товари та послуги</b>	<b>1,6</b>

У січні 2023р. на споживчому ринку регіону продукти харчування та безалкогольні напої подорожчали на 1,6%, з яких найбільше – овочі, фрукти, маргарин (на 7,2–6,5%). У межах 2,5–0,8% зросли в ціні безалкогольні напої, масло, молоко, хліб, м'ясо та м'ясопродукти, кондитерські вироби з цукру. Водночас на 4,6% знизилися ціни на продукти переробки зернових.

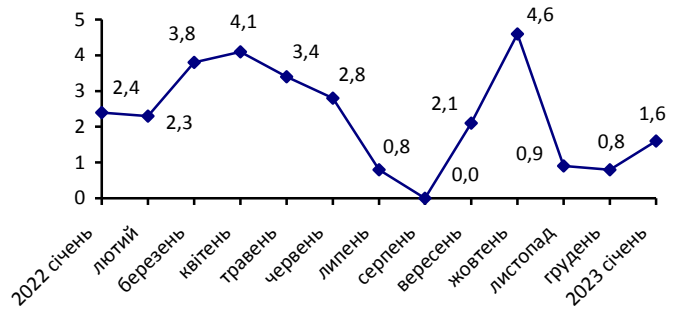
Одяг і взуття дешевше коштували на 6,7%, а саме: одяг – на 7,0%, взуття – на 6,3%.

Підвищення цін у сфері охорони здоров'я на 1,0% спричинене подорожчанням амбулаторних послуг (на 2,7%), послуг лікарень (на 2,5%), фармацевтичної продукції (на 0,2%).

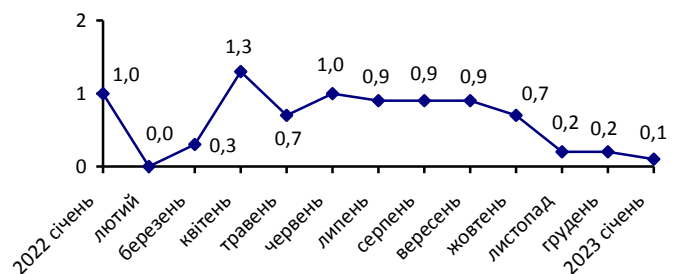
Ціни на транспорт у цілому збільшилися на 0,5% передусім через зростання вартості транспортних послуг (на 5,4%), автомобілів (на 3,5%). У той же час паливо та мастила здешевшали на 3,3%.

Крім того, на 1,7–0,6% вищими ціни були на послуги ресторанів та готелів, у сфері зв'язку, на алкогольні напої, тютюнові вироби, предмети домашнього вжитку, побутову техніку та поточне утримання житла.

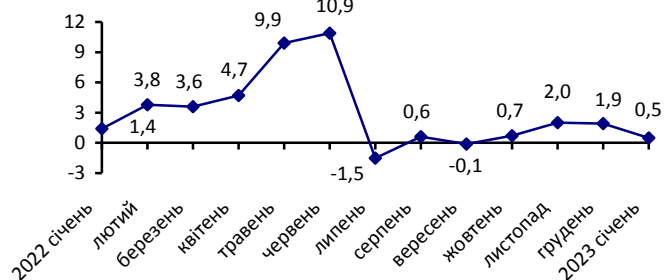
### Зміни цін на продукти харчування та безалкогольні напої (у % до попереднього місяця)



### Зміни цін на житло, воду, електроенергію, газ та інші види палива (у % до попереднього місяця)



### Зміни цін на транспорт (у % до попереднього місяця)



#### Географічне охоплення

Усі регіони України, крім тимчасово окупованої території Автономної Республіки Крим, м. Севастополя та частини тимчасово окупованих територій у Донецькій та Луганській областях. Відбір міст здійснюється на державному рівні та є репрезентативним для розрахунку ІСЦ для кожного регіону країни. Спостереження за змінами споживчих цін (тарифів) не проводиться в сільській місцевості.

### Методологія та визначення

**Індекс споживчих цін** (ІСЦ, інфляція) є показником зміни в часі цін і тарифів на товари та послуги, які купує населення для невикористаного споживання. Розраховується щомісячно на основі даних про ціни (одержуються органами державної статистики шляхом щомісячної реєстрації цін і тарифів на споживчому ринку) та даних національних рахунків щодо витрат домогосподарств на кінцеве споживання по країні в цілому з подальшим розподілом (за результатами вибіркового обстеження умов життя домогосподарств).

Методологія розрахунку: [http://www.ukrstat.gov.ua/norm\\_doc/2021/310/310.pdf](http://www.ukrstat.gov.ua/norm_doc/2021/310/310.pdf).

### **Перегляд даних**

Перегляд даних, розрахованих і оприлюднених раніше, не здійснюється.

Довідка: тел. (056) 778 68 53; e-mail: [ous@dp.ukrstat.gov.ua](mailto:ous@dp.ukrstat.gov.ua)

Більше інформації: <http://www.dnestrstat.gov.ua> (Статистична інформація/Економічна статистика/Ціни)

© Головне управління статистики у Дніпропетровській області, 2023