

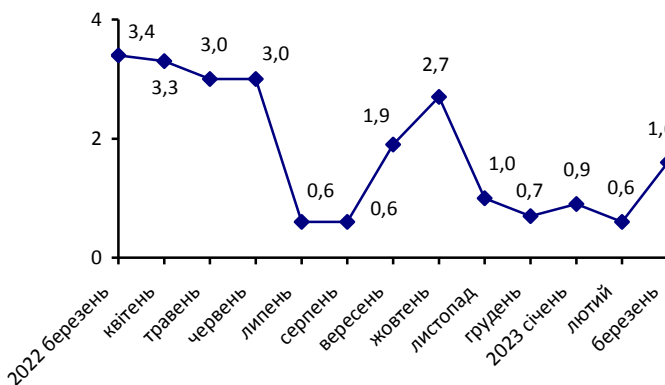


13.04.2023

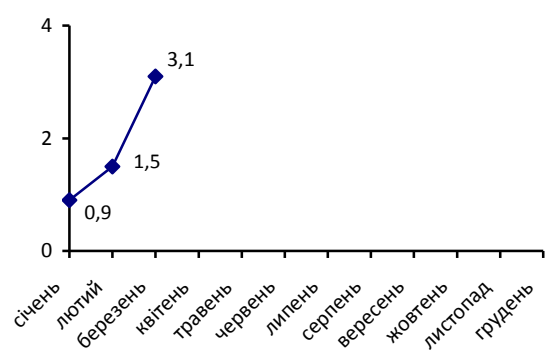
## Індекси споживчих цін у Дніпропетровській області у березні 2023 року

Ціни на споживчому ринку Дніпропетровської області у березні 2023р. порівняно з попереднім місяцем зросли на 1,6%, України – на 1,5%; з початку року – на 3,1% та 3,0% відповідно.

**Зміни споживчих цін**  
(у % до попереднього місяця)



**Зміни споживчих цін у 2023 році**  
(у % до грудня попереднього року)



## Зміни споживчих цін на товари та послуги

(відсотків)

	Березень 2023 до	
	лютого 2023	грудня 2022
<b>Споживчі ціни</b>	<b>1,6</b>	<b>3,1</b>
<b>Продукти харчування та безалкогольні напої</b>	<b>2,3</b>	<b>5,5</b>
Продукти харчування	2,4	5,4
хліб і хлібопродукти	0,1	-0,7
хліб	1,8	3,6
макаронні вироби	0,9	1,2
м'ясо та м'ясопродукти	1,1	2,6
риба та продукти з риби	1,4	2,5

	Березень 2023 до	
	лютого 2023	грудня 2022
молоко	0,0	1,6
сир і м'який сир (творог)	1,0	1,1
яйця	1,2	1,7
масло	0,5	0,7
олія соняшникова	-1,7	-1,6
фрукти	-0,9	5,8
овочі	17,1	41,1
цукор	0,4	0,0
Безалкогольні напої	-0,4	3,7
<b>Алкогільні напої, тютюнові вироби</b>	<b>0,7</b>	<b>2,1</b>
<b>Одяг і взуття</b>	<b>17,8</b>	<b>7,3</b>
Одяг	15,0	3,3
Взуття	20,8	11,6
<b>Житло, вода, електроенергія, газ та інші види палива</b>	<b>-0,4</b>	<b>-0,5</b>
Утримання та ремонт житла	-0,5	0,9
Водопостачання	0,0	0,0
Прибирання сміття	0,0	0,0
Каналізація	0,0	0,0
Послуги з управління багатоквартирними будинками	0,0	2,0
Електроенергія	0,0	0,0
Природний газ	0,0	0,0
Гаряча вода, опалення	0,0	0,0
<b>Предмети домашнього вжитку, побутова техніка та поточне утримання житла</b>	<b>-0,3</b>	<b>0,3</b>
<b>Охорона здоров'я</b>	<b>0,1</b>	<b>2,8</b>
Фармацевтична продукція, медичні товари та обладнання	-0,3	0,9
Амбулаторні послуги	1,0	6,1
<b>Транспорт</b>	<b>-0,3</b>	<b>-1,6</b>
Паливо та мастила	-2,0	-9,9
Транспортні послуги	1,3	7,4
залізничний пасажирський транспорт	5,8	3,8
автоторожній пасажирський транспорт	1,0	7,5
<b>Зв'язок</b>	<b>0,8</b>	<b>2,2</b>
<b>Відпочинок і культура</b>	<b>0,1</b>	<b>0,9</b>
<b>Освіта</b>	<b>0,0</b>	<b>0,6</b>
<b>Ресторани та готелі</b>	<b>0,4</b>	<b>3,5</b>
<b>Різні товари та послуги</b>	<b>0,9</b>	<b>2,6</b>

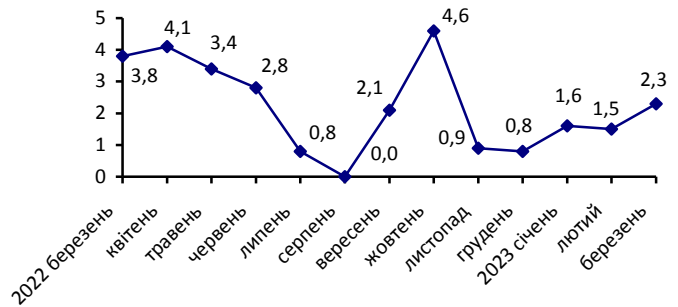
У березні 2023р. на споживчому ринку регіону ціни на продукти харчування та безалкогольні напої підвищилися на 2,3%. Найбільше (на 17,1%) подорожчали овочі, у межах 3,1–0,9% – кисломолочна продукція, маргарин, хліб, риба та продукти з риби, яйця, м'ясо та м'ясопродукти, сири, макаронні вироби. Водночас на 2,8–0,9% подешевшали рис, продукти переробки зернових, олія соняшникова, фрукти.

Одяг і взуття дорожче коштували на 17,8%, а саме: взуття – на 20,8%, одяг – на 15,0%.

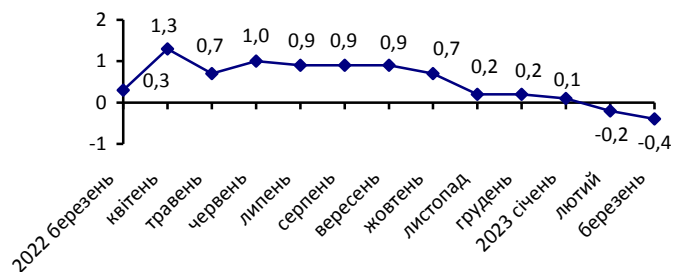
Ціни на транспорт у цілому зменшилися на 0,3% в основному через зниження вартості палива та мастил на 2,0%. У той же час транспортні послуги стали дорожчими на 1,3%.

Крім того, на 0,8–0,4% зросли ціни у сфері зв'язку, на алкогольні напої, тютюнові вироби, послуги ресторанів та готелів, на 8,3% зменшилася плата за тверде паливо.

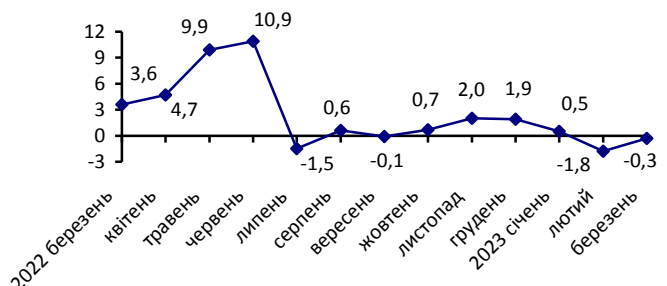
### Зміни цін на продукти харчування та безалкогольні напої (у % до попереднього місяця)



### Зміни цін на житло, воду, електроенергію, газ та інші види палива (у % до попереднього місяця)



### Зміни цін на транспорт (у % до попереднього місяця)



#### Географічне охоплення

Усі регіони України, крім тимчасово окупованої території Автономної Республіки Крим, м. Севастополя та частини тимчасово окупованих територій у Донецькій та Луганській областях. Відбір міст здійснюється на державному рівні та є репрезентативним для розрахунку ІСЦ для кожного регіону країни. Спостереження за змінами споживчих цін (тарифів) не проводиться в сільській місцевості.

#### Методологія та визначення

**Індекс споживчих цін (ІСЦ, інфляція)** є показником зміни в часі цін і тарифів на товари та послуги, які купує населення для невиробничого споживання. Розраховується щомісячно на основі даних про ціни (одержуються органами державної статистики шляхом щомісячної реєстрації цін і тарифів на споживчому ринку) та даних національних рахунків щодо витрат домогосподарств на кінцеве

споживання по країні в цілому з подальшим розподілом (за результатами вибіркового обстеження умов життя домогосподарств).

Методологія розрахунку: [http://www.ukrstat.gov.ua/norm\\_doc/2021/310/310.pdf](http://www.ukrstat.gov.ua/norm_doc/2021/310/310.pdf).

### **Перегляд даних**

Перегляд даних, розрахованих і оприлюднених раніше, не здійснюється.

Довідка: тел. (056) 778 68 53; e-mail: [ous@dp.ukrstat.gov.ua](mailto:ous@dp.ukrstat.gov.ua)

Більше інформації: <http://www.dneprstat.gov.ua> (Статистична інформація/Економічна статистика/Ціни)

© Головне управління статистики у Дніпропетровській області, 2023