




Заробітна плата у Дніпропетровській області у грудні 2017 року

(дані наведено по юридичних особах та відокремлених підрозділах юридичних осіб із кількістю найманих працівників 10 і більше осіб)



Державна служба статистики України Головне управління статистики у Дніпропетровській області



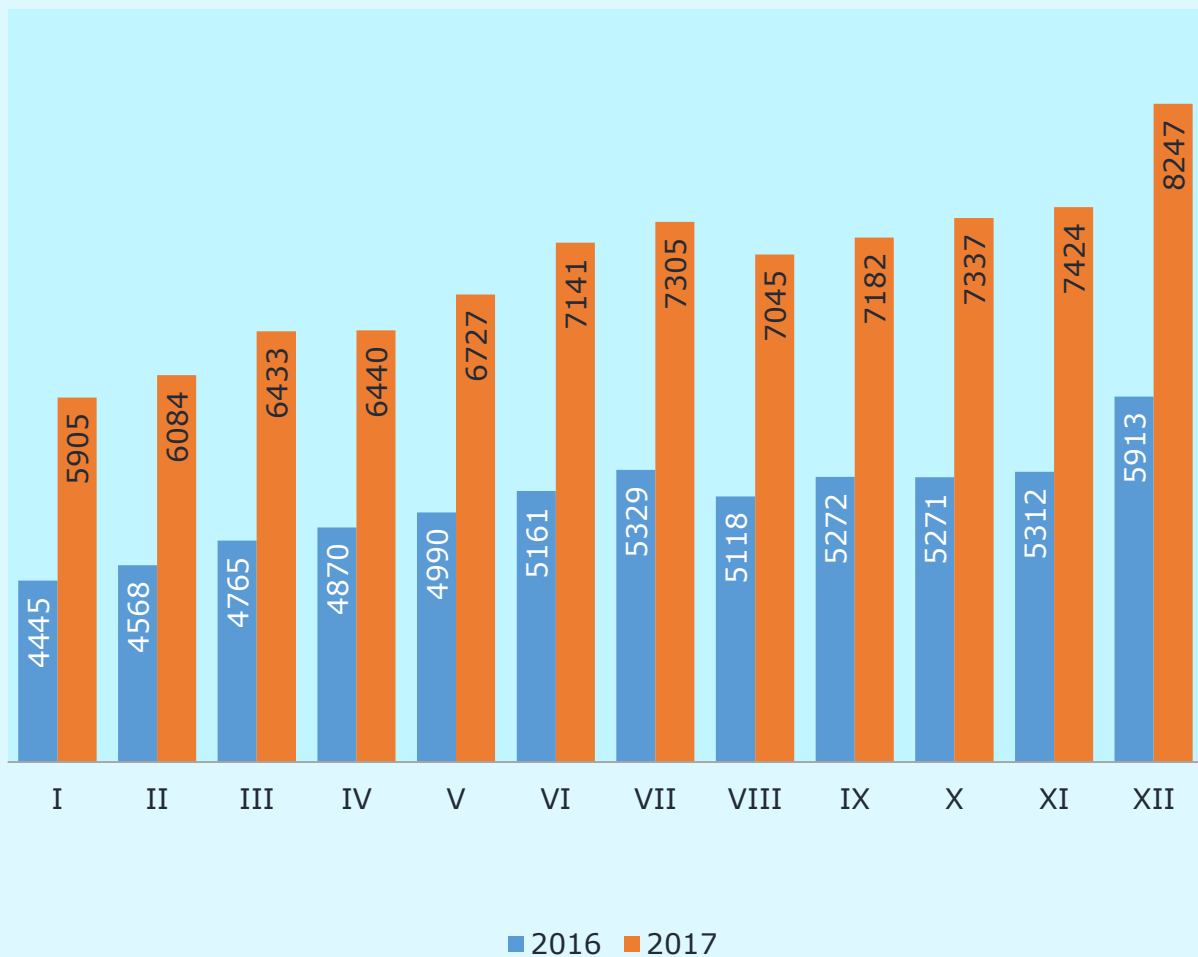
**Розповсюдження статистичних видань
Головного управління статистики
у Дніпропетровській області**

- адреса: 49000, м. Дніпро, вул. Столярова, 3
- телефон: (056) 778-49-88
- електронна пошта: ous@dp.ukrstat.gov.ua
- веб-сайт: www.dneprstat.gov.ua



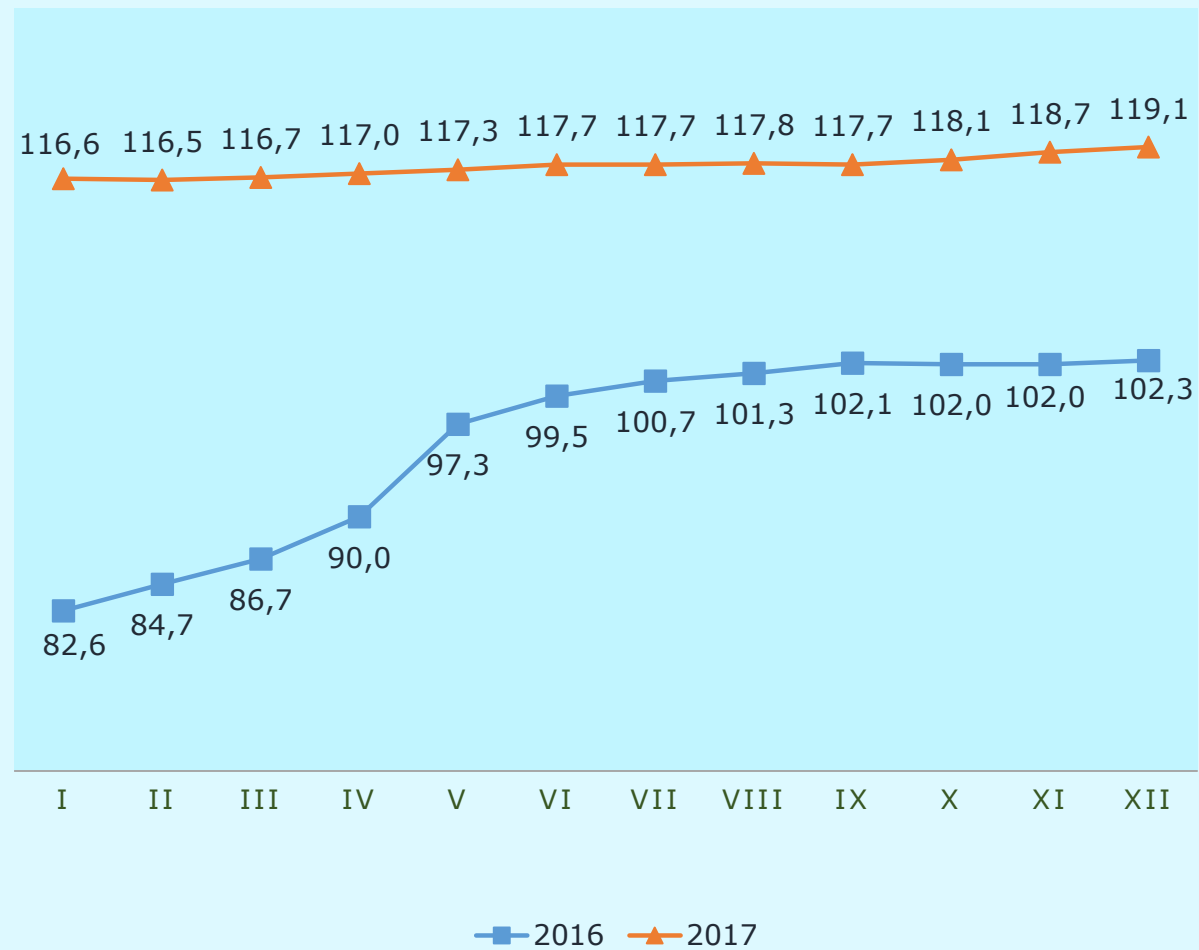
Середня номінальна заробітна плата штатних працівників

(у розрахунку на одного штатного працівника; грн)



Індекс реальної заробітної плати

(у % до відповідного періоду попереднього року, кумулятивно з початку року)

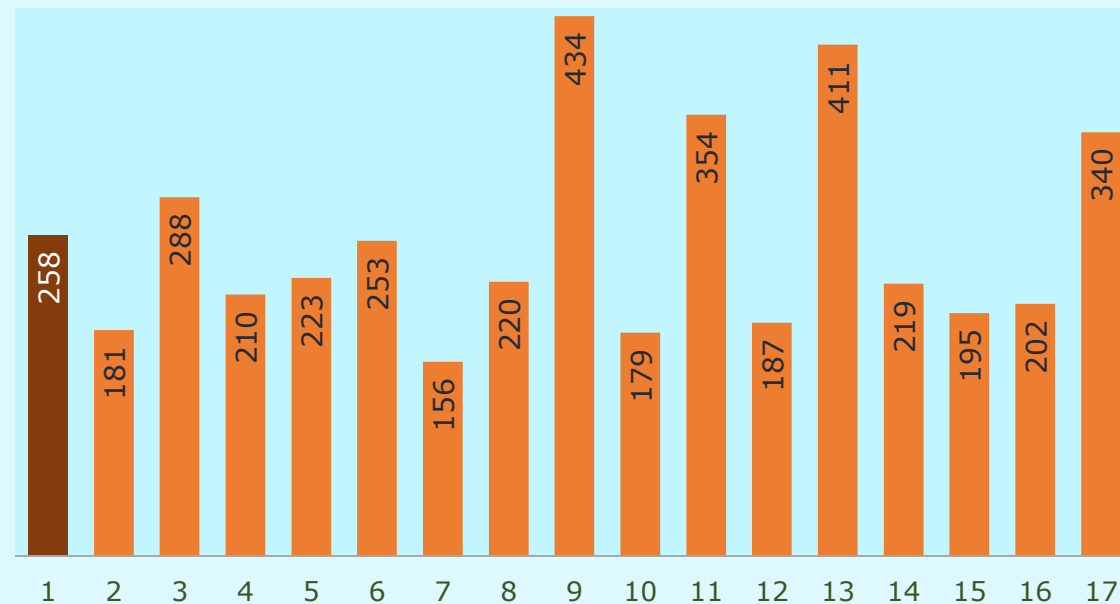




Заробітна плата штатних працівників за видами економічної діяльності за грудень 2017 року

	Нараховано в середньому працівнику		
	грн	у % до	
		грудня 2016р.	середнього рівня по економіці
Усього	8247	139,5	100,0
Сільське господарство, лісове господарство та рибне господарство	5800	143,3	70,3
Промисловість	9216	135,6	111,7
Будівництво	6714	142,8	81,4
Оптова та роздрібна торгівля; ремонт автотранспортних засобів і мотоциклів	7147	144,0	86,7
Транспорт, складське господарство, поштова та кур'єрська діяльність	8101	143,1	98,2
Тимчасове розміщування й організація харчування	4988	157,5	60,5
Інформація та телекомунікації	7047	119,8	85,4
Фінансова та страхова діяльність	13871	147,5	168,2
Операції з нерухомим майном	5735	168,2	69,5
Професійна, наукова та технічна діяльність	11334	133,3	137,4
Діяльність у сфері адміністративного та допоміжного обслуговування	5996	159,4	72,7
Державне управління й оборона; обов'язкове соціальне страхування	13137	146,2	159,3
Освіта	6995	143,8	84,8
Охорона здоров'я та надання соціальної допомоги	6237	134,5	75,6
Мистецтво, спорт, розваги та відпочинок	6476	188,0	78,5
Надання інших видів послуг	10889	115,7	132,0

Співвідношення заробітної плати штатних працівників та мінімальної заробітної плати (3200 грн) за видами економічної діяльності у грудні 2017 року (ВІДСОТКІВ)



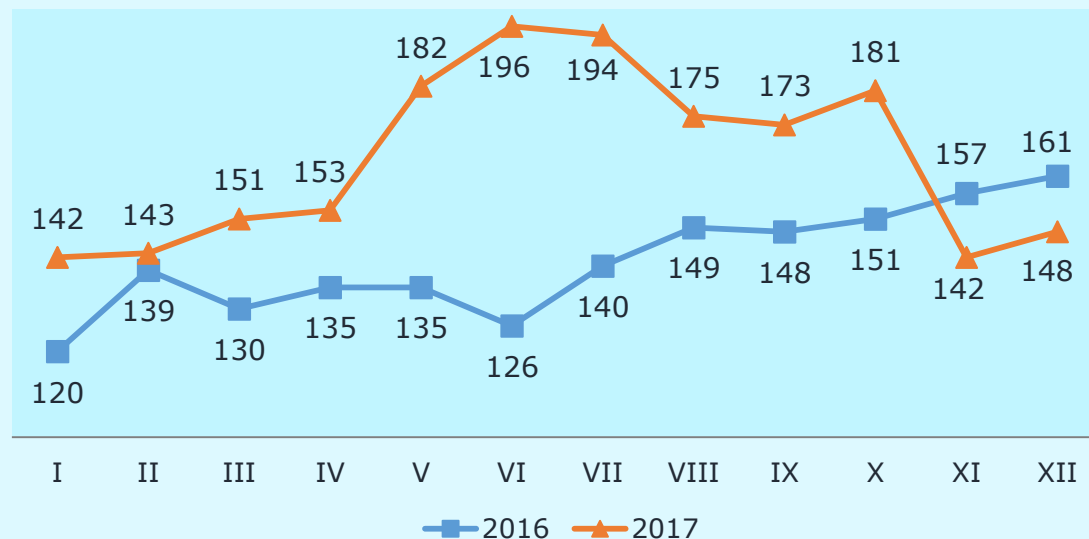
- 1 – УСЬОГО
- 2 – Сільське господарство, лісове господарство та рибне господарство
- 3 – Промисловість
- 4 – Будівництво
- 5 – Оптова та роздрібна торгівля; ремонт автотранспортних засобів і мотоциклів
- 6 – Транспорт, складське господарство, поштова та кур'єрська діяльність
- 7 – Тимчасове розміщування й організація харчування
- 8 – Інформація та телекомунікації
- 9 – Фінансова та страхова діяльність
- 10 – Операції з нерухомим майном
- 11 – Професійна, наукова та технічна діяльність
- 12 – Діяльність у сфері адміністративного та допоміжного обслуговування
- 13 – Державне управління й оборона; обов'язкове соціальне страхування
- 14 – Освіта
- 15 – Охорона здоров'я та надання соціальної допомоги
- 16 – Мистецтво, спорт, розваги та відпочинок
- 17 – Надання інших видів послуг



Заборгованість з виплати заробітної плати у 2017 році, на початок місяця

	Млн.грн	У % до	
		1 січня 2017	фонду оплати праці попереднього місяця
Січень	142,5	x	3,0
Лютий	142,7	100,2	3,0
Березень	150,7	105,8	3,1
Квітень	152,6	107,1	2,9
Травень	182,3	127,9	3,5
Червень	196,2	137,7	3,6
Липень	193,7	136,0	3,4
Серпень	174,7	122,6	3,0
Вересень	173,2	121,6	3,1
Жовтень	181,3	127,3	3,2
Листопад	141,6	99,4	2,4
Грудень	148,3	104,1	2,5

Динаміка заборгованості з виплати заробітної плати за місяцями (на початок місяця; млн.грн)



Структура заборгованості з виплати заробітної плати (у % до загальної суми)

