



Державна служба статистики України Головне управління статистики у Дніпропетровській області



Сільське господарство Дніпропетровської області

ІНФОГРАФІКА



Державна служба статистики України Головне управління статистики у Дніпропетровській області



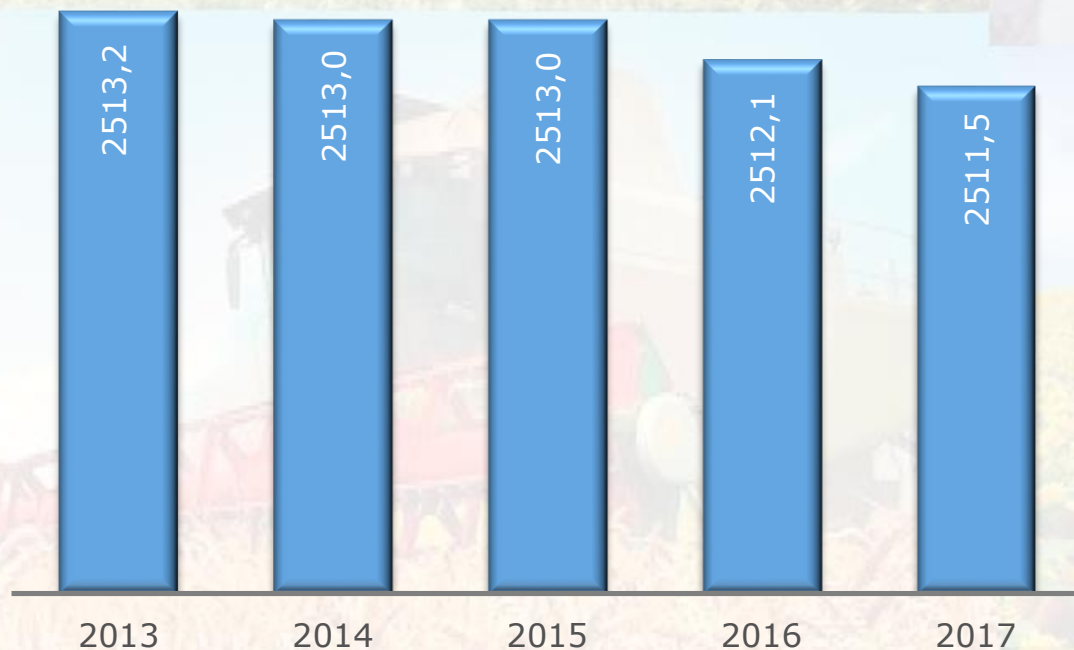
**Розповсюдження статистичних видань
Головного управління статистики
у Дніпропетровській області**

- адреса: 49000, м. Дніпро, вул. Столярова, 3
- телефон: (056) 778-49-88
- електронна пошта: ous@dp.ukrstat.gov.ua
- веб-сайт: www.dneprstat.gov.ua




Площа сільськогосподарських угідь у 2013–2017 роках

(за даними Головного управління Держгеокадастру у Дніпропетровській області; на кінець року; тис.га)



Структура земельних площ на кінець 2017 року (відсотків)

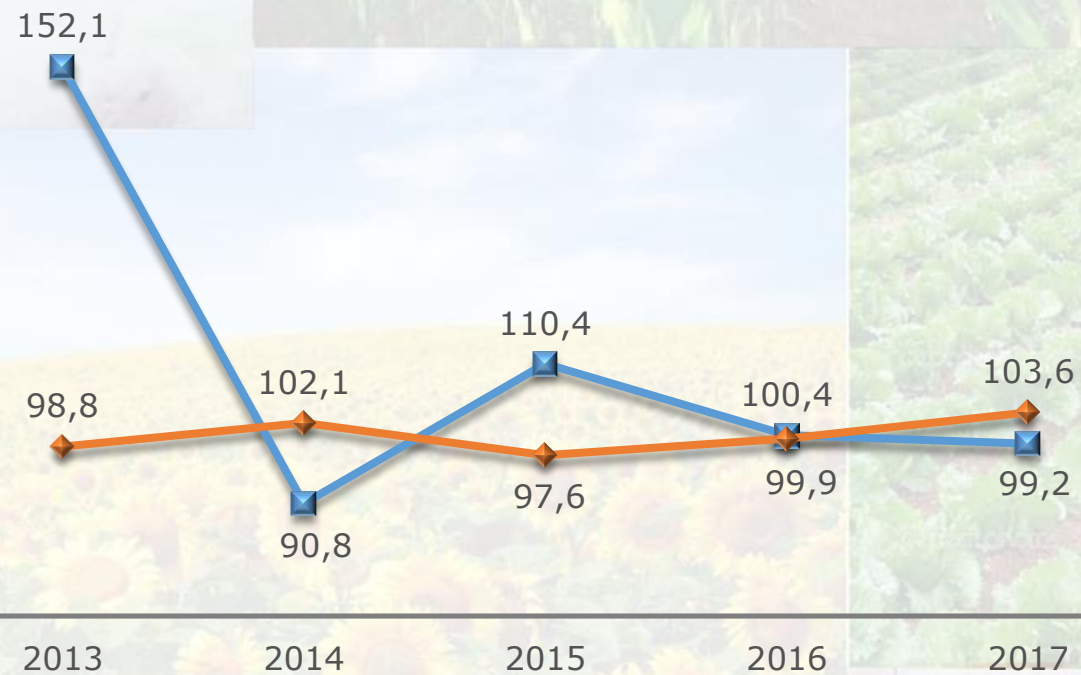




Структура продукції сільського господарства за її видами у 2017 році (відсотків до загального обсягу)



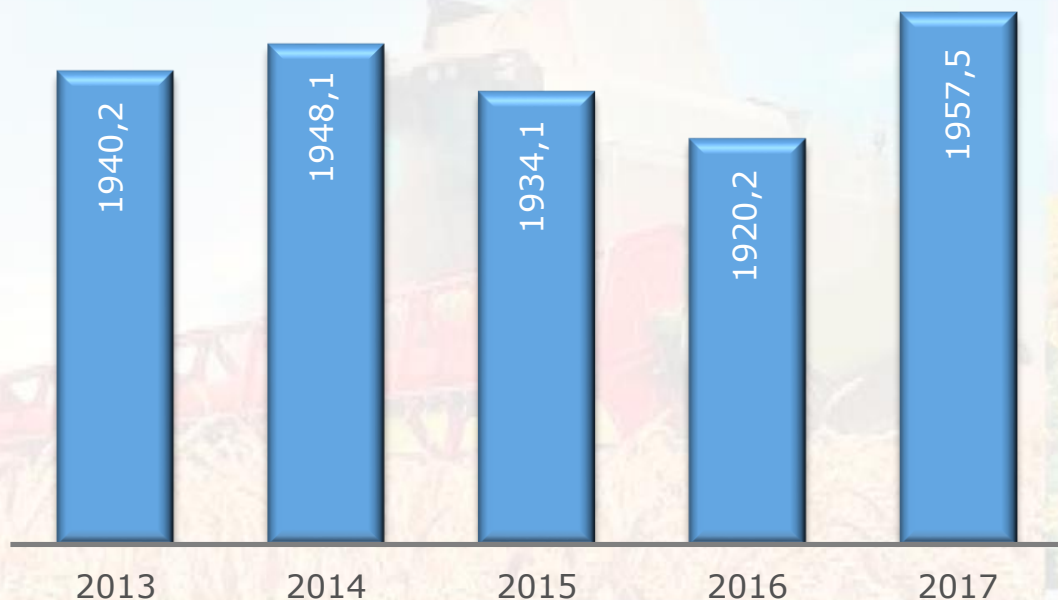
Індекси продукції сільського господарства (до попереднього року; відсотків)



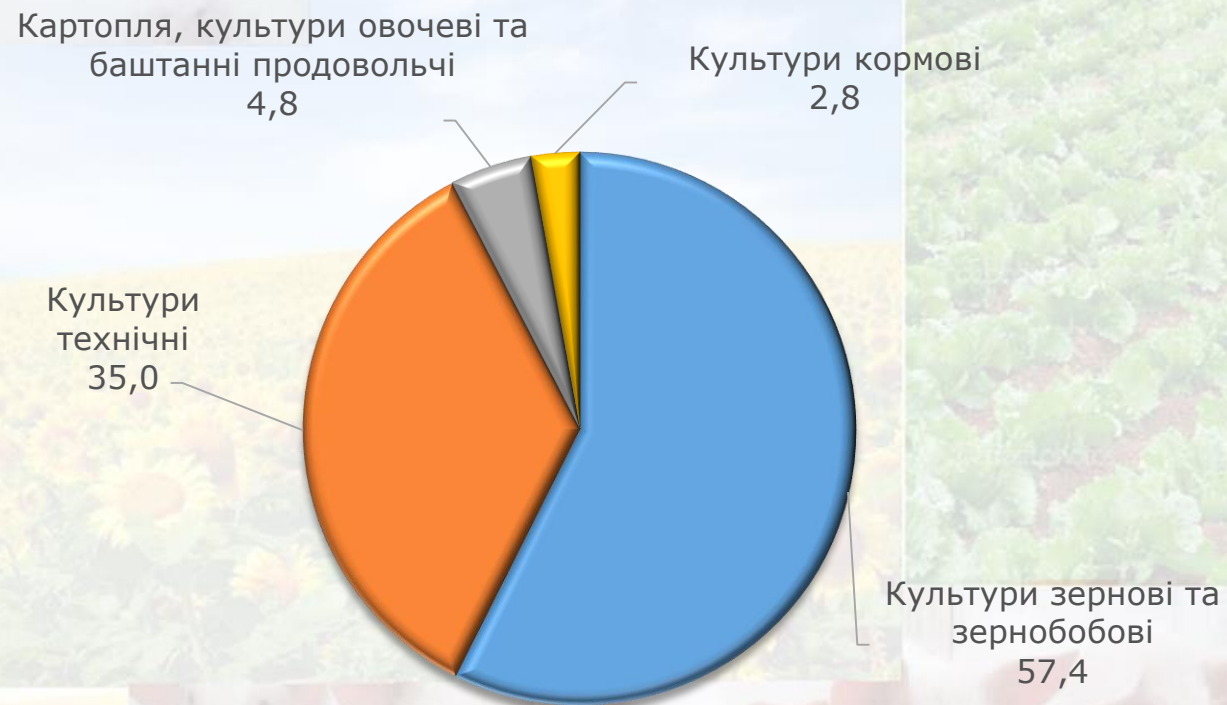
■ Продукція рослинництва
◆ Продукція тваринництва



Посівні площі культур сільськогосподарських
(тис.га)



Структура посівних площ культур сільськогосподарських у 2017 році
(Відсотків)



Виробництво культур сільськогосподарських
у 2013–2017 роках

(ТИС.Т)

	Культури зернові та зернобобові		Буряк цукровий фабричний	Соняшник	Картопля	Культури овочеві
	усього	у т.ч. пшениця озима				
2013	3710,3	1764,4	38,3	1172,8	536,4	600,0
2014	3317,8	1647,4	28,6	945,6	658,9	709,6
2015	3866,2	1983,2	31,4	1198,6	560,3	728,3
2016	3480,8	1459,1	54,2	1264,1	602,1	732,7
2017	3578,4	1744,0	55,1	1202,8	567,9	702,6

Кількість сільськогосподарських тварин
у 2013–2017 роках*(на кінець року; тис. голів)*

	Велика рогата худоба		Свині	Вівці та кози		Коні	Птиця
	усього	у т.ч. корови		усього	у т.ч. вівці		
2013	144,7	80,2	548,5	58,0	28,5	1,9	17247,5
2014	131,2	75,9	530,1	56,1	28,0	1,6	18069,2
2015	130,3	73,1	470,3	57,5	25,9	1,4	16870,3
2016	127,2	71,6	426,1	55,3	19,3	0,8	18629,9
2017	125,6	71,8	371,4	58,3	28,3	1,1	18548,7