



**ДЕРЖАВНА СЛУЖБА СТАТИСТИКИ УКРАЇНИ
ГОЛОВНЕ УПРАВЛІННЯ СТАТИСТИКИ У ДНІПРОПЕТРОВСЬКІЙ ОБЛАСТІ**

ЗВІТ

**про результати діяльності Головного управління
статистики у Дніпропетровській області**

за 2017 рік



www.dneprstat.gov.ua



www.facebook.com/Dneprstat



**Головне управління статистики
у Дніпропетровській області**
є складовою єдиної системи
органів державної статистики
України



Основні напрями діяльності Головного управління статистики:

організація і проведення державних статистичних спостережень за соціально-економічними й демографічними процесами, екологічною ситуацією в області

моніторинг інформаційних потреб користувачів, забезпечення їх вільного доступу до статистичних даних, підвищення рівня відкритості та прозорості роботи органів державної статистики

установлення партнерських відносин із респондентами, підвищення рівня їх довіри, зменшення звітного навантаження, заохочення до участі у державних статистичних спостереженнях, забезпечення достовірності статистичних даних

впровадження новітніх інформаційних технологій збирання, опрацювання і передачі статистичної інформації

удосконалення системи управління персоналом, підготовки та навчання кадрів, запобігання та протидія корупції



2017 рік

проведено
89 ДСС



за 123 формами
ДСС



зібрано 783,6 тис. первинних звітів
респондентів (у т.ч. 125,0 тис.
фінансової звітності та 301,5 тис.
адміністративних даних)

Кількість юридичних осіб
в ЄДРПОУ по області

Станом на 1 січня 2018 року

95,7 тис.

2016 рік

проведено
92 ДСС



за 130 формами
ДСС



зібрано 736,3 тис. первинних звітів
респондентів (у т.ч. 122,9 тис.
фінансової звітності та 269,5 тис.
адміністративних даних)

Станом на 1 січня 2017 року

97,7 тис.

2015 рік

проведено
130 ДСС



за 135 формами
ДСС



зібрано 1011,2 тис. первинних звітів
респондентів (у т.ч. 102,2 тис.
фінансової звітності та 461 тис.
адміністративних даних)

Станом на 1 січня 2016 року

92,4 тис.



Система електронної звітності дозволяє респондентам спростити процедуру та зекономити час на подання статистичної та фінансової звітності

Сервіс для респондентів дає можливість за ідентифікаційним кодом суб'єкта господарювання отримати необхідну інформацію щодо подання звітності до органу державної статистики

Електронна звітність

[Послідовність дій для здійснення електронного звітування](#)

[Інформація для респондентів](#) **New**

[Інформація для розробників програмного забезпечення звітування в електронному вигляді](#) **New**

[Інформація для акредитованих центрів сертифікації ключів](#) **New**

[Нормативно-правова база](#)

Довідки:
щодо заповнення статистичної звітності ([телефони для довідок](#))
щодо обробки електронної звітності – (044) 287-04-22 (центр обробки електронної звітності)


© Держстат України, 1998-2018
Дата останньої модифікації: 16/01/118

**Введіть ідентифікаційний код
Вашого підприємства та дізнайтесь за якими
основними формами державних статистичних спостережень
Ви повинні звітувати:**

Кількість респондентів, які подавали звіти в електронному вигляді, тис.



Кількість звернень до сервісу «пошукове вікно», тис. запитів



Анкетні опитування респондентів у 2017 році


Щодо звітного навантаження на респондентів (**188** анкет)
Щодо взаємодії респондентів з органами державної статистики (**500** анкет)





З метою інформування органів влади та користувачів різних рівнів щодо соціально-економічної ситуації в регіоні за матеріалами статистичних розробок **у 2017 році**

Для підвищення рівня доступності та наочності статистичної інформації започатковано представлення даних у форматі «ІНФОГРАФІКА»



підготовлено

322 експрес-випуски

132 бюлетені

342 економічні доповіді

27 збірників, у тому числі статистичні

щорічники Дніпропетровської області та м. Дніпра



www.dnestrstat.gov.ua

є офіційним джерелом статистичної інформації

у 2017 році

за підсумками держстатспостережень на веб-сайті оприлюднено

298 експрес-випусків

539 таблиць у розділі «Статистична інформація»

22 повідомлення про соціально-економічне становище Дніпропетровської області та м. Дніпра

128 прес-випусків

12 бюлетенів «Соціально-економічне становище Дніпропетровської області»

Для зручності користувачів започаткована інформаційна робота у соціальній мережі «FACEBOOK»



Кількість відвідувань веб-сайту за 2017 рік – **112** тис.





у 2017 році

з метою популяризації статистичної діяльності

проведено

- 64 «круглі столи»
- 46 семінарів
- 43 наради

підготовлено

- 95 буклетів
- 168 листів рекламного характеру

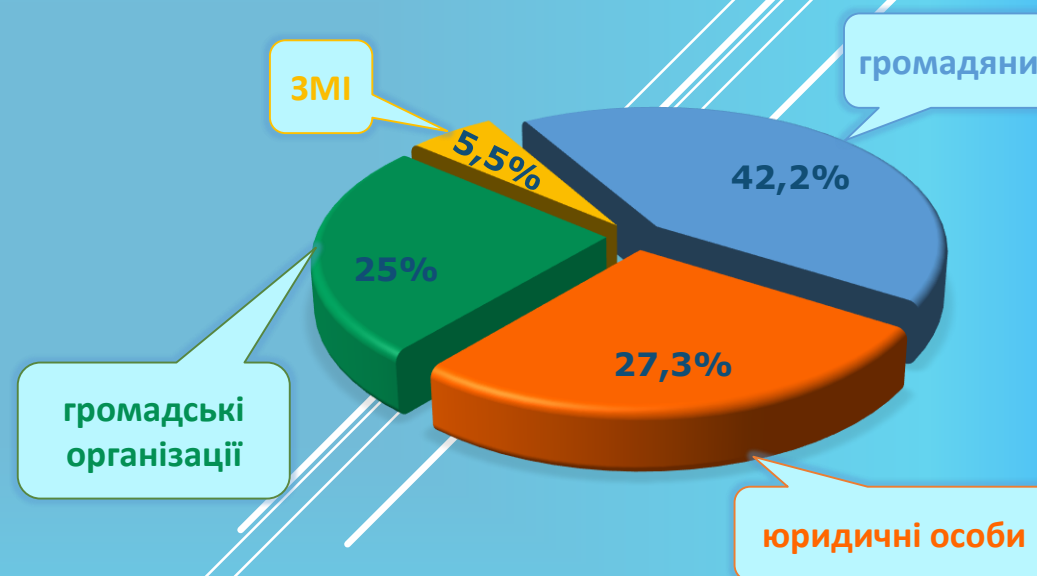
на запити користувачів

надано

- 1376 відповідей, з яких 1194 щодо отримання статистичних продуктів (інформації)



отримано 128 запитів на публічну інформацію



Анкетні опитування користувачів

- 2017 рік – 12 анкетних опитувань, в яких взяли участь 176 користувачів
- 2016 рік – 10 анкетних опитувань, в яких взяли участь 139 користувачів



Робота з висвітлення результатів держстатспостережень у ЗМІ

оприлюднено

110 повідомлень про соціально-економічне становище області, міст і районів

330 прес-випусків щодо різних аспектів розвитку економіки, соціальної сфери та суспільного життя регіону

озвучено

158 повідомлень в ефірі радіо та телебачення



ЗМІ, у яких найчастіше оприлюднюється статистична інформація



- ✓ Дніпровський міський портал
- ✓ ІАА «Придніпров'я»
- ✓ інтернет-портал «В городе»
- ✓ інтернет-портал «Новости Каменского. Кстати+»
- ✓ інтернет-газета «Лица»
- ✓ інтернет-портал «Новини Дніпра»
- ✓ сайт міста Дніпра 056.ua
- ✓ сайт газети «Дніпро вечірній»
- ✓ сайт «Кривий Ріг LIFE»
- ✓ сайт міста Кам'янського 5692.ua