

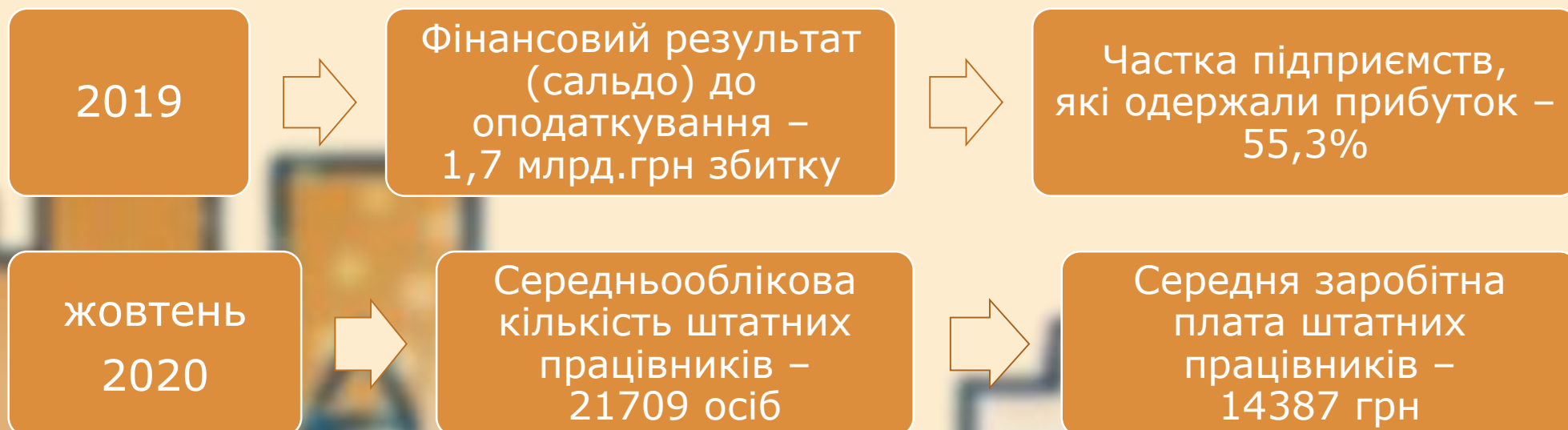


22 грудня – День енергетика

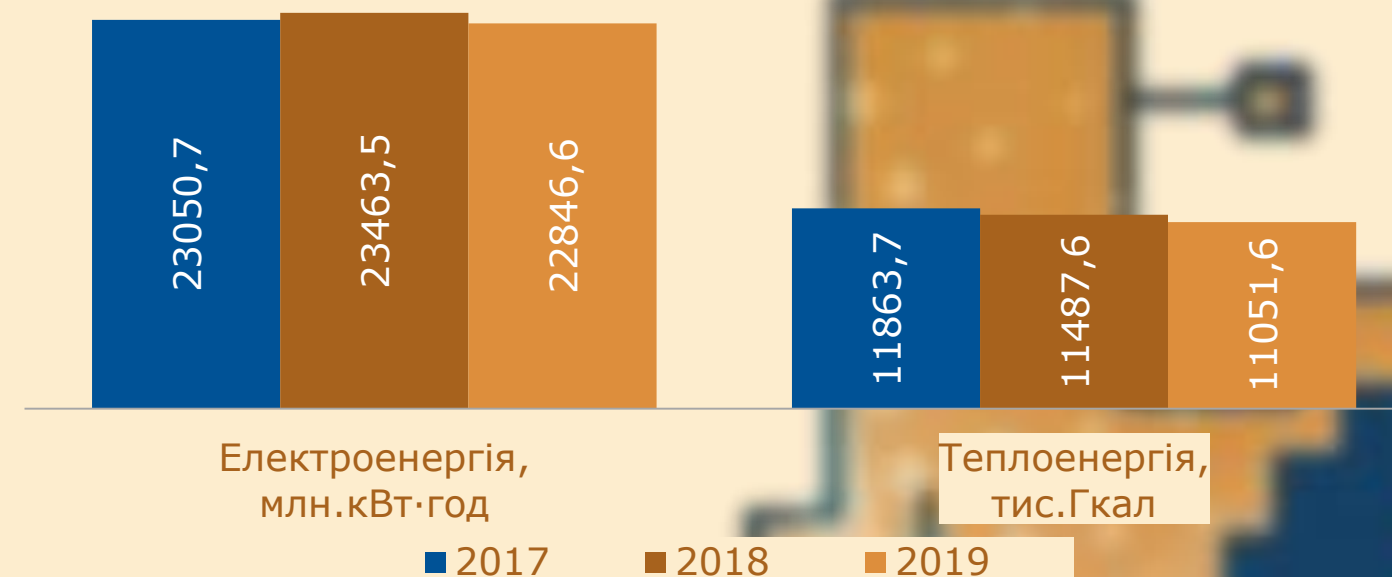
Головне управління статистики у Дніпропетровській області щиро вітає всіх працівників галузі зі святом!



Постачання електроенергії, газу, пари та кондиційованого повітря



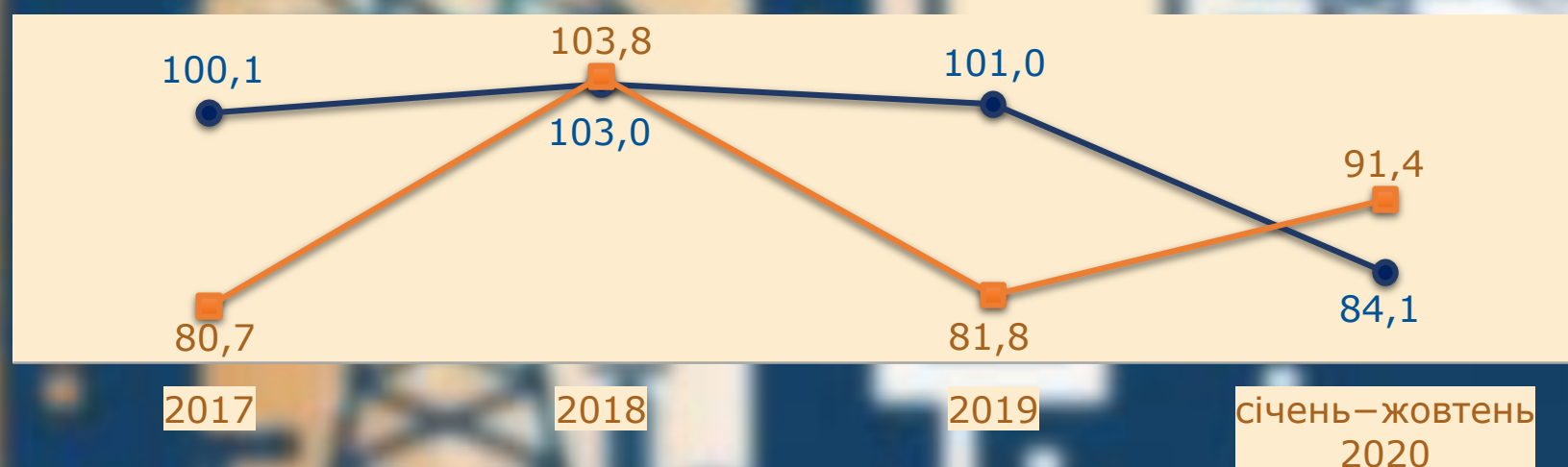
Використання енергії¹



¹ Без урахування обсягів, відпущених населенню.

Індекси промислової продукції

(% до відповідного періоду попереднього року)



Потужність і відпуск енергії у 2019 році

Установлена електрична потужність, тис.кВт	Обсяг відпуску електричної енергії, млн.кВт·год	Установлена теплова потужність, Гкал/год	Обсяг відпуску теплової енергії, тис.Гкал
4060,6	4057,6	20114,3	11059,1

● Промисловість
 ■ Постачання електроенергії, газу, пари та кондиційованого повітря

Підприємствами з постачання електроенергії, газу, пари та кондиційованого повітря за 9 місяців 2020 року освоєно 1,3 млрд. грн (6,9% до загального обсягу капітальних інвестицій)