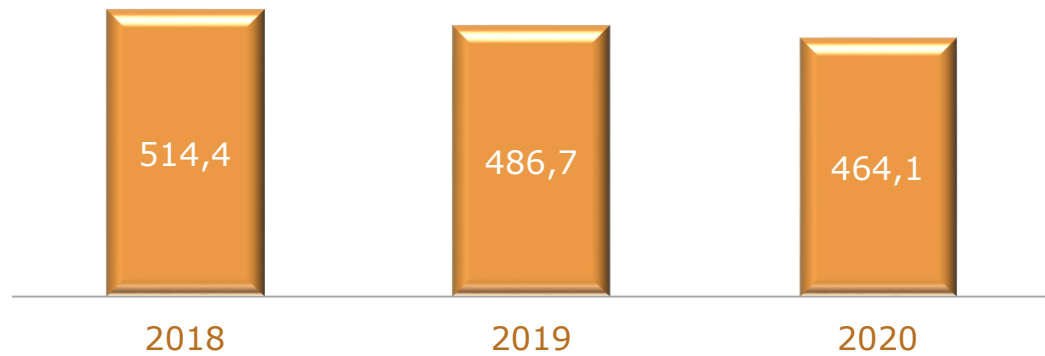


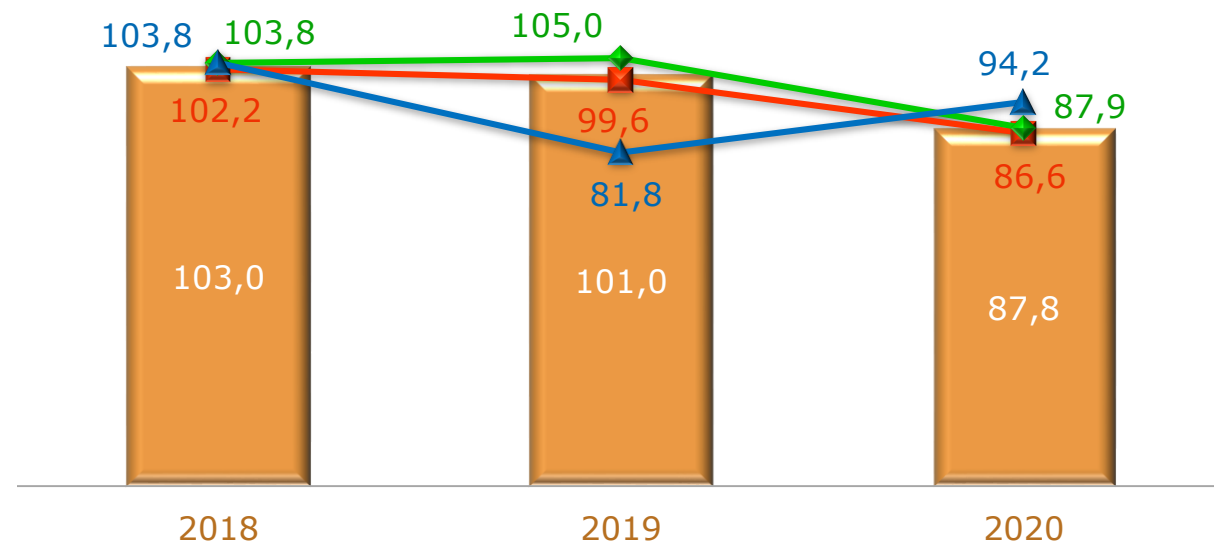


Обсяг реалізованої промислової продукції (млрд.грн)

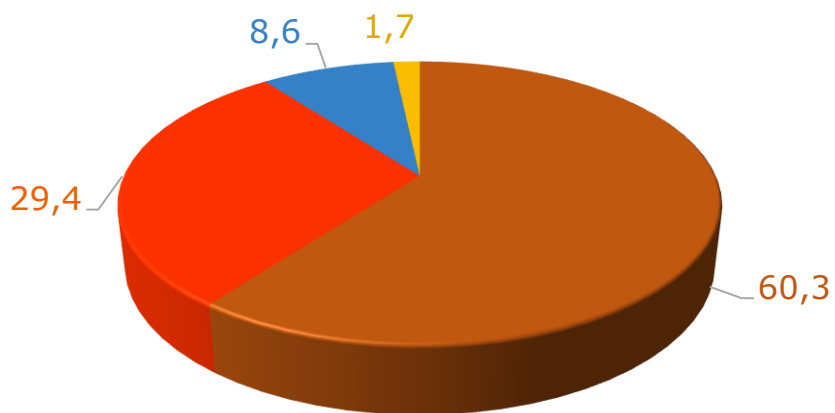


1 місце в Україні
За обсягом реалізованої промислової продукції

Індекси промислової продукції за основними видами діяльності (відсотків до попереднього року)



Структура обсягів реалізованої промислової продукції у 2020 році (відсотків)

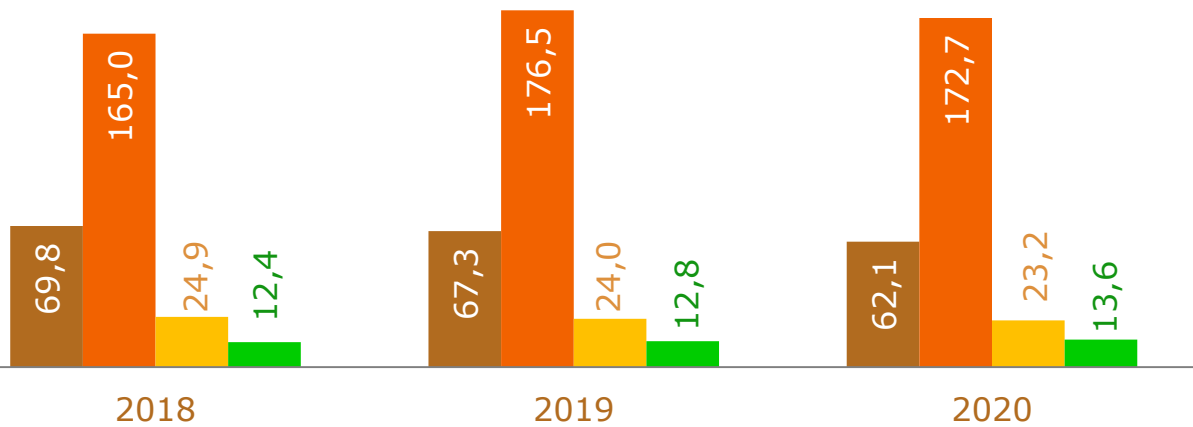


- Переробна промисловість
- Добувна промисловість і розроблення кар'єрів
- Постачання електроенергії, газу, пари та кондиційованого повітря
- Водопостачання; каналізація, поводження з відходами

- Промисловість
- Добувна промисловість і розроблення кар'єрів
- ◆ Переробна промисловість
- ▲ Постачання електроенергії, газу, пари та кондиційованого повітря

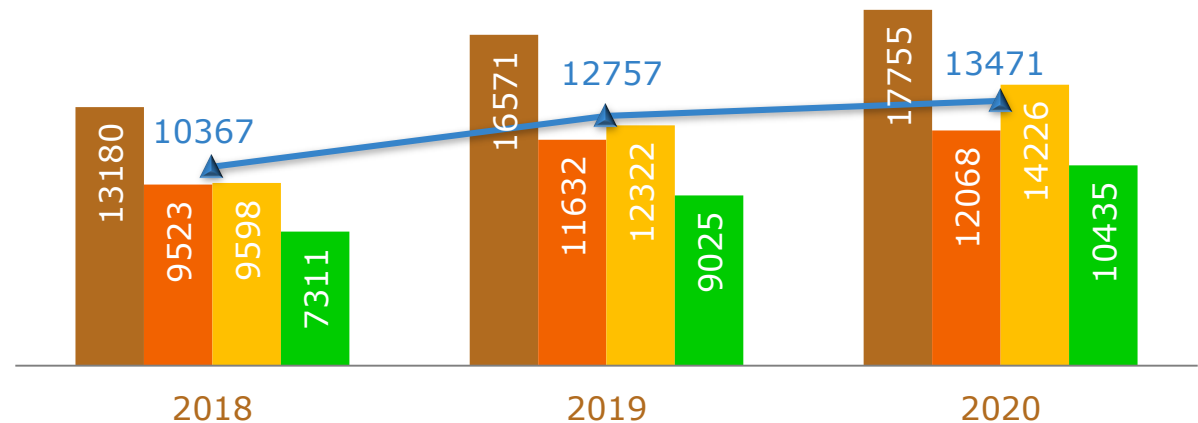


Середньооблікова кількість штатних працівників на підприємствах (тис. осіб)



- Добувна промисловість і розроблення кар'єрів
- Переробна промисловість
- Постачання електроенергії, газу, пари та кондиційованого повітря
- Водопостачання; каналізація, поводження з відходами

Середньомісячна номінальна заробітна плата працівників на підприємствах (грн)



- Добувна промисловість і розроблення кар'єрів
- Переробна промисловість
- Постачання електроенергії, газу, пари та кондиційованого повітря
- Водопостачання; каналізація, поводження з відходами
- ▲ Промисловість

Фінансові результати до оподаткування у промисловості (млн.грн)

	Фінансовий результат до оподаткування (сальдо)	Підприємства, які одержали збиток до оподаткування	
		у % до загальної кількості підприємств	фінансовий результат
2018	28231,4	26,1	36906,7
2019	31707,9	24,6	27811,4
2020	24849,0	27,7	22130,3

Рівень рентабельності операційної діяльності у промисловості (відсотків)

