




за перевезенням вантажів
автомобільним транспортом — 1


Місце в Україні

за обсягом пасажирообігу
автомобільного транспорту (автобусів) — 3

Середньооблікова кількість штатних працівників на підприємствах (тис. осіб)

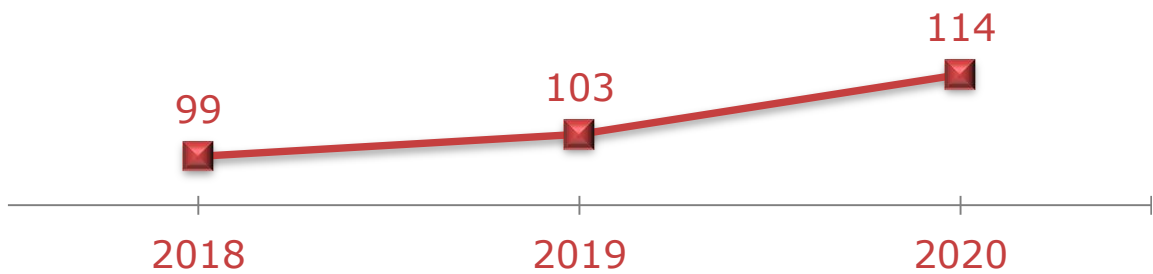


Середньомісячна номінальна заробітна плата працівників на підприємствах (грн)

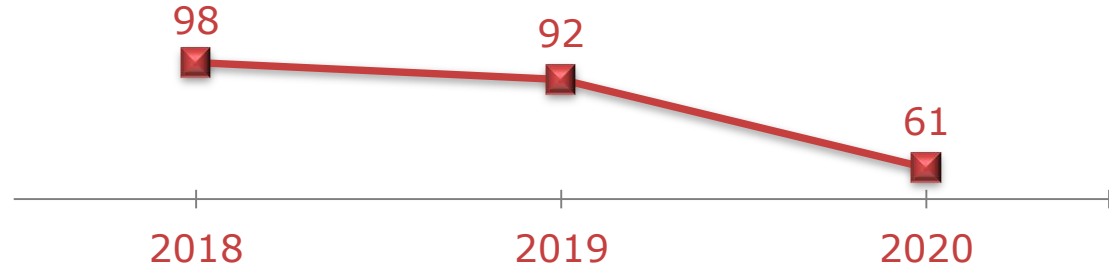


■ Усього по регіону
■ Транспорт

Індекси обсягу перевезення вантажів (відсотків до попереднього року)



Індекси кількості перевезення пасажирів (відсотків до попереднього року)





Перевезення пасажирів за окремими видами транспорту

автомобільний

63,7 млн. ↓ -43%
до 2019 року

трамвайний

65,2 млн. ↓ -38%
до 2019 року

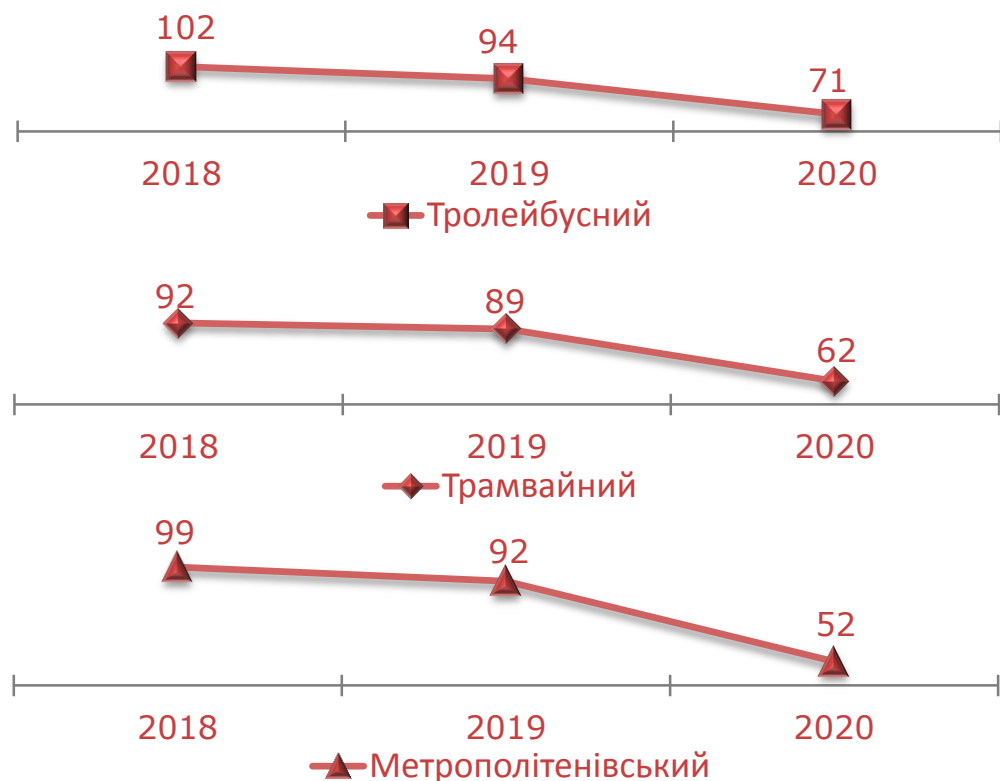
тролейбусний

37,7 млн. ↓ -29%
до 2019 року

метрополітенівський

3,6 млн. ↓ -48%
до 2019 року

Індекси кількості перевезення пасажирів електротранспортом (відсотків до попереднього року)



Рухомий склад міського електротранспорту у 2020 році (на кінець року):

- тролейбусні машини – 321 од
- трамвайні вагони – 435 од

Місце в Україні за довжиною ліній загального користування (в однопутному обчисленні):

- тролейбусних – 2 (479,1 км)
- трамвайних – 1 (381,3 км)