



Державна служба статистики України
Головне управління статистики у Дніпропетровській області



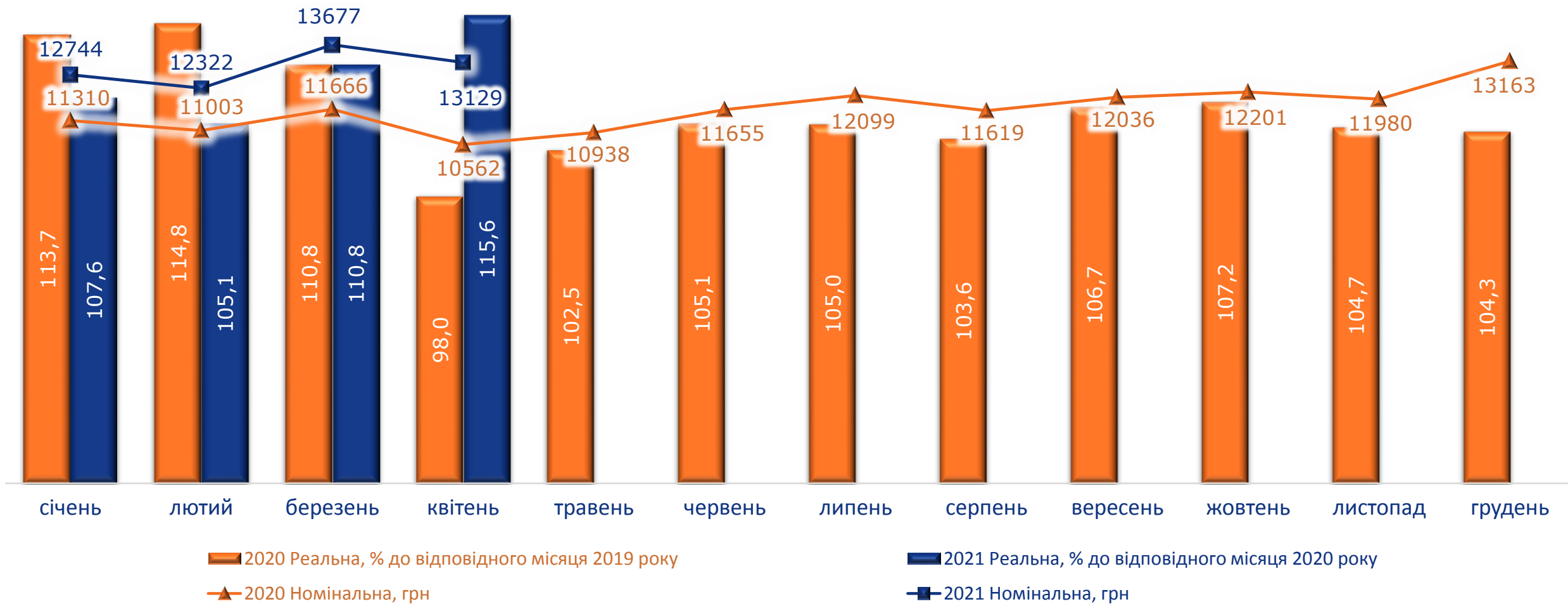
ЗАРОБІТНА ПЛАТА У ДНІПРОПЕТРОВСЬКІЙ ОБЛАСТІ У КВІТНІ 2021 РОКУ

(дані наведено по юридичних особах та відокремлених підрозділах юридичних осіб із кількістю найманих працівників 10 і більше осіб)

Номінальна та реальна заробітна плата у 2020–2021 роках

грн

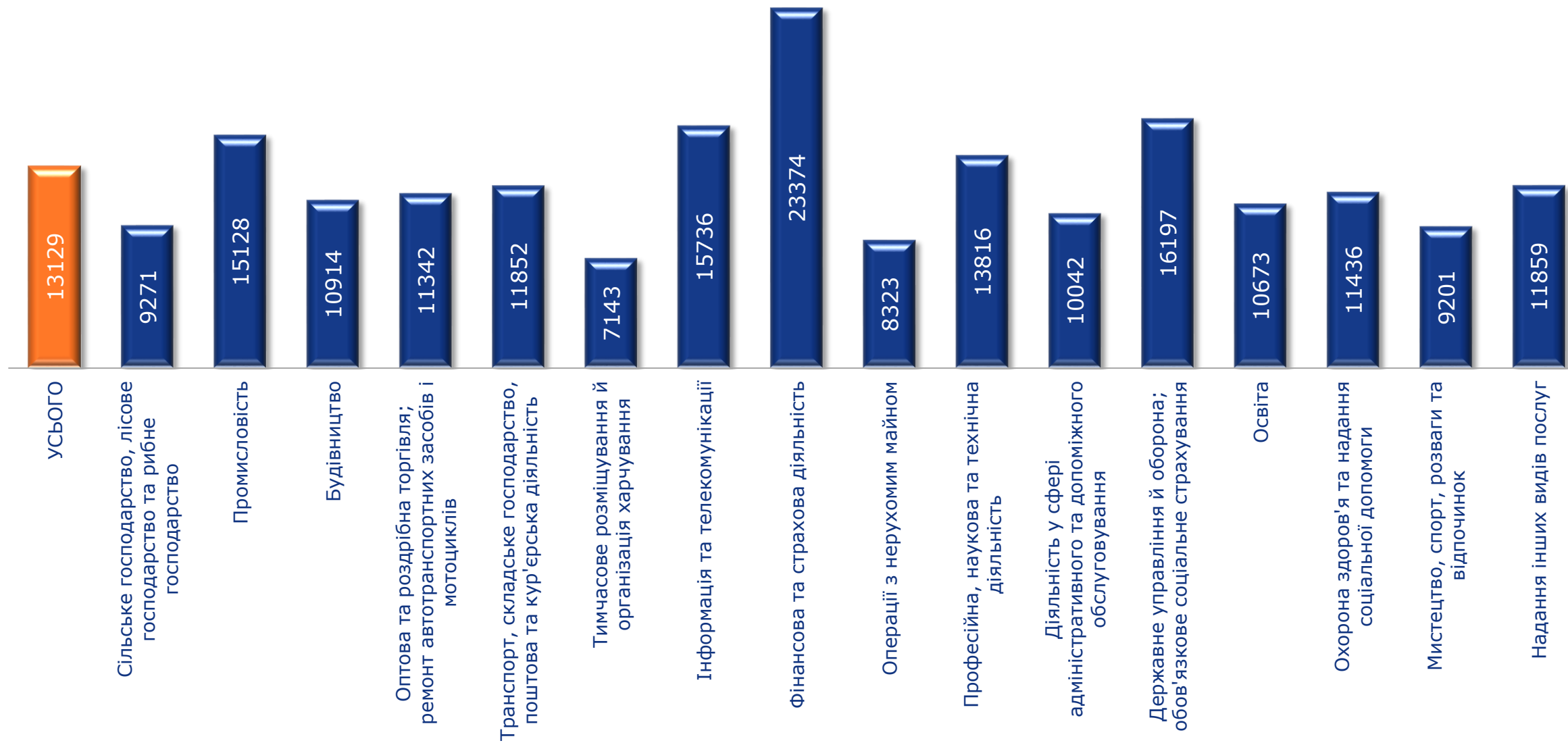
%



Головне управління статистики у Дніпропетровській області

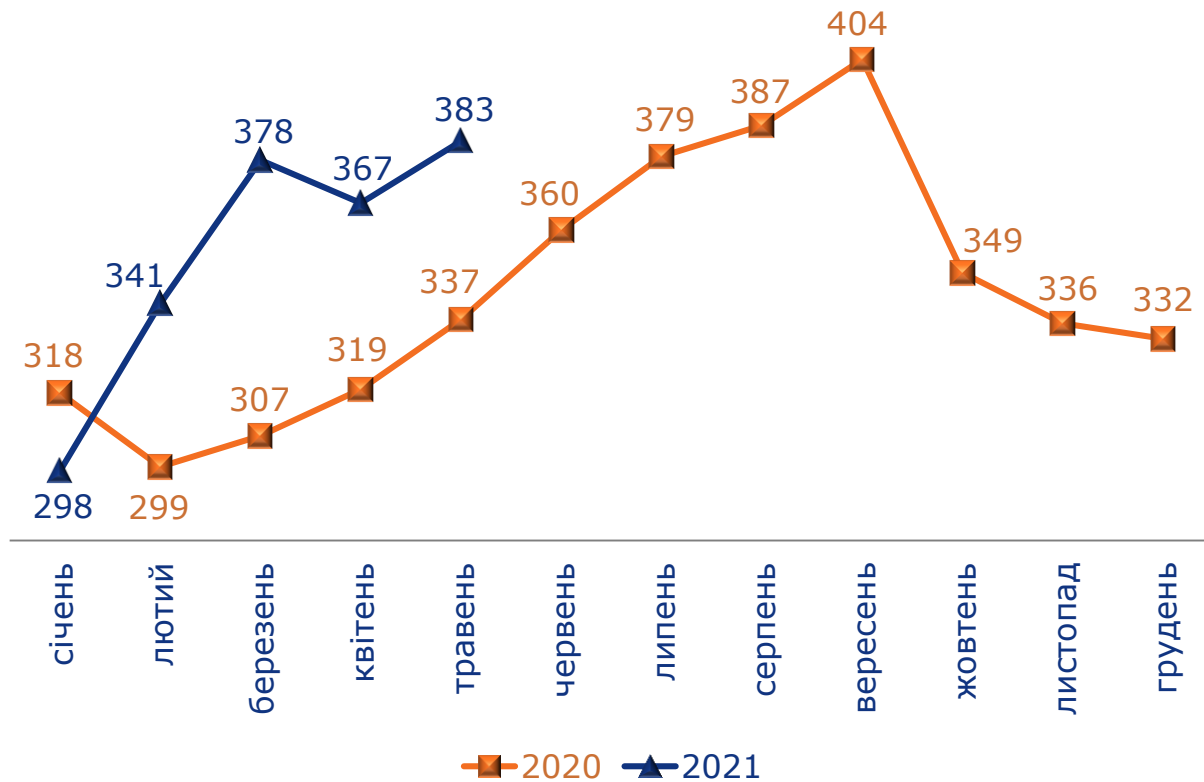
Середня заробітна плата штатних працівників за видами економічної діяльності у квітні 2021 року

(у розрахунку на одного штатного працівника, грн)



Динаміка заборгованості з виплати заробітної плати у 2020–2021 роках¹

(на 1 число відповідного місяця, млн.грн)



¹ Дані 2020 року, для порівняння, перераховані відповідно до Методологічних положень державного статистичного спостереження "Стан виплати заробітної плати", затверджених наказом Держстату від 30.12.2020 № 374.

Структура заборгованості з виплати заробітної плати за видами економічної діяльності на 1 травня 2021 року (383,2 млн.грн)

(у % до загальної суми)

