



Державна служба статистики України
Головне управління статистики у Дніпропетровській області



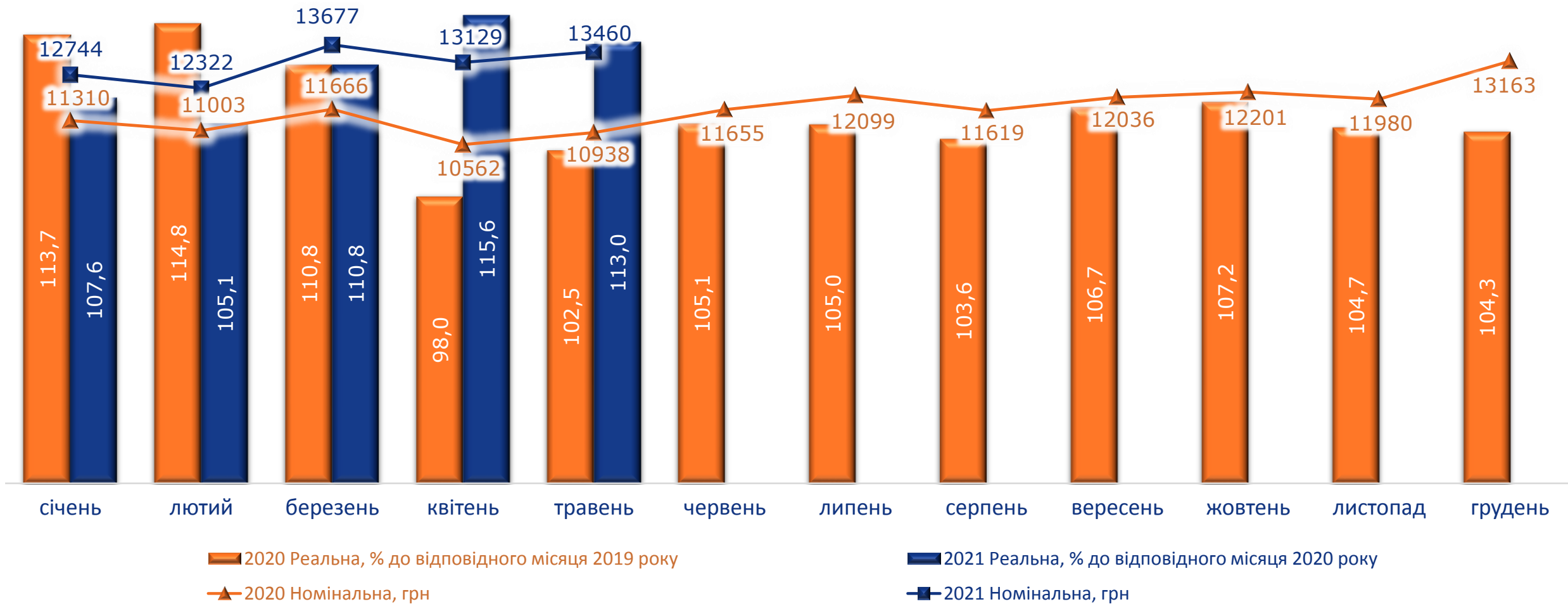
ЗАРОБІТНА ПЛАТА У ДНІПРОПЕТРОВСЬКІЙ ОБЛАСТІ У ТРАВНІ 2021 РОКУ

(дані наведено по юридичних особах та відокремлених підрозділах юридичних осіб із кількістю найманих працівників 10 і більше осіб)

Номінальна та реальна заробітна плата у 2020–2021 роках

грн

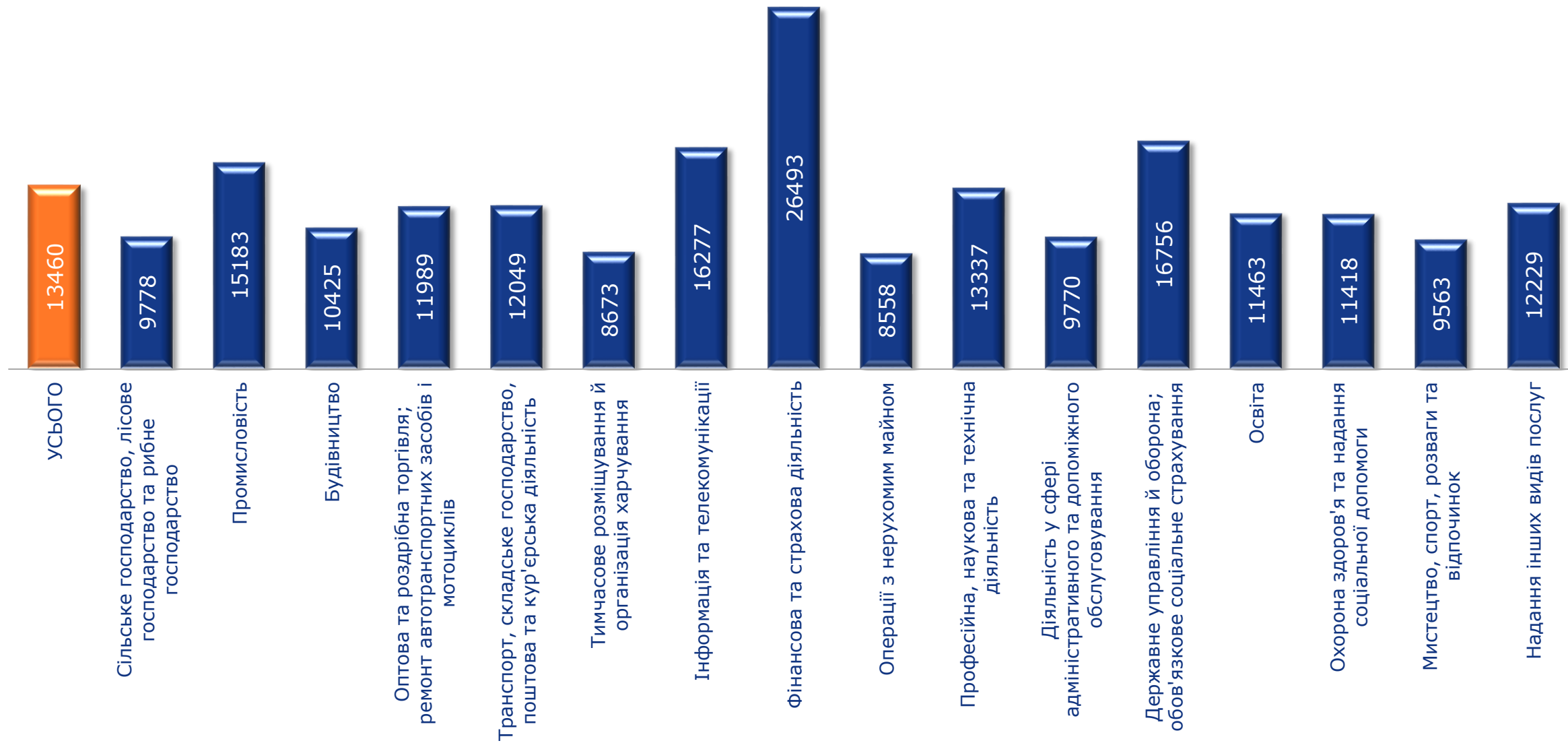
%



Головне управління статистики у Дніпропетровській області

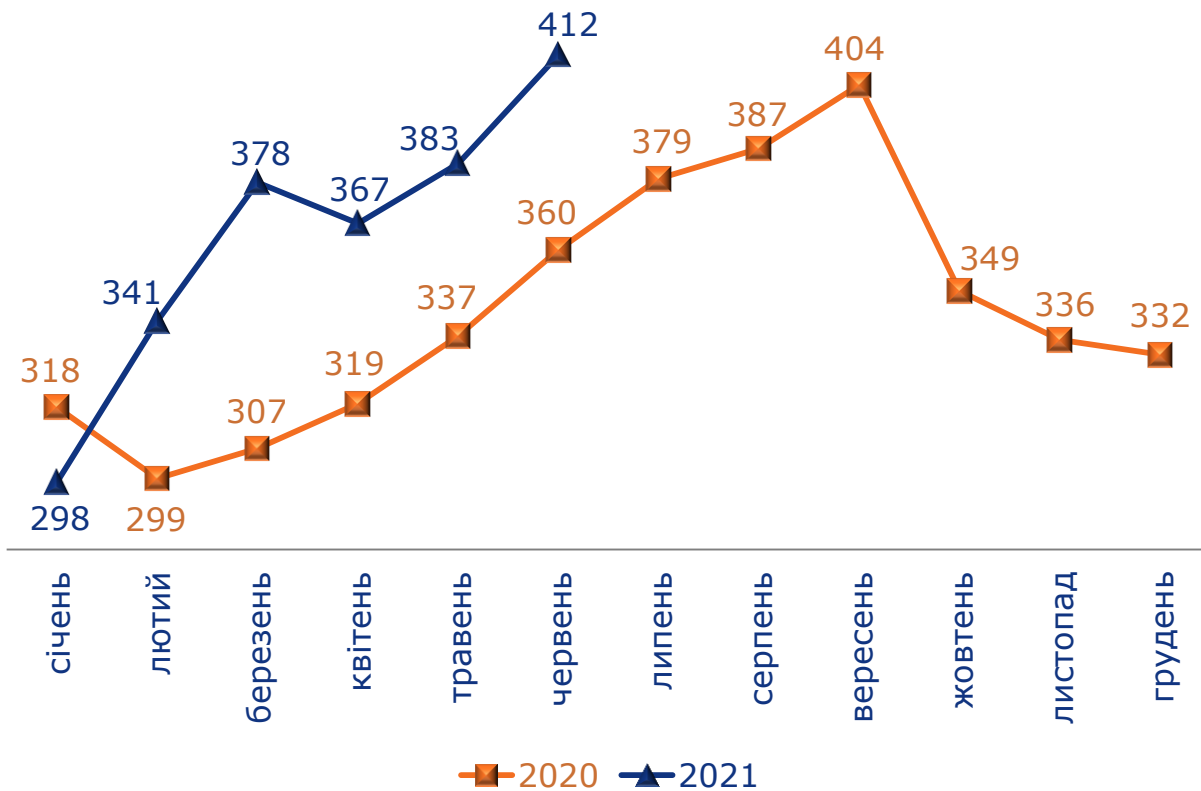
Середня заробітна плата штатних працівників за видами економічної діяльності у травні 2021 року

(у розрахунку на одного штатного працівника, грн)



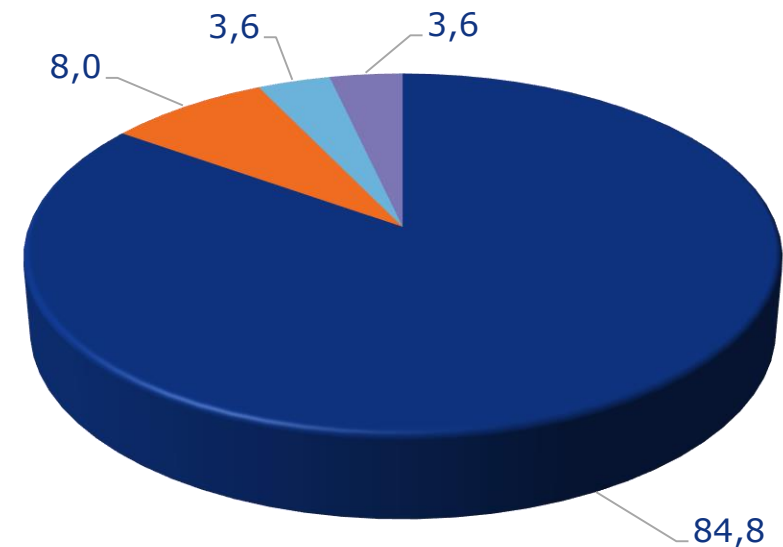
Динаміка заборгованості з виплати заробітної плати у 2020–2021 роках¹

(на 1 число відповідного місяця, млн.грн)



Структура заборгованості з виплати заробітної плати за видами економічної діяльності на 1 червня 2021 року (411,6 млн.грн)

(у % до загальної суми)



- Промисловість
- Професійна, наукова та технічна діяльність
- Транспорт, складське господарство, поштова та кур'єрська діяльність
- Інші

¹ Дані 2020 року, для порівняння, перераховані відповідно до Методологічних положень державного статистичного спостереження "Стан виплати заробітної плати", затверджених наказом Держстату від 30.12.2020 № 374.