



Державна служба статистики України  
Головне управління статистики у Дніпропетровській області

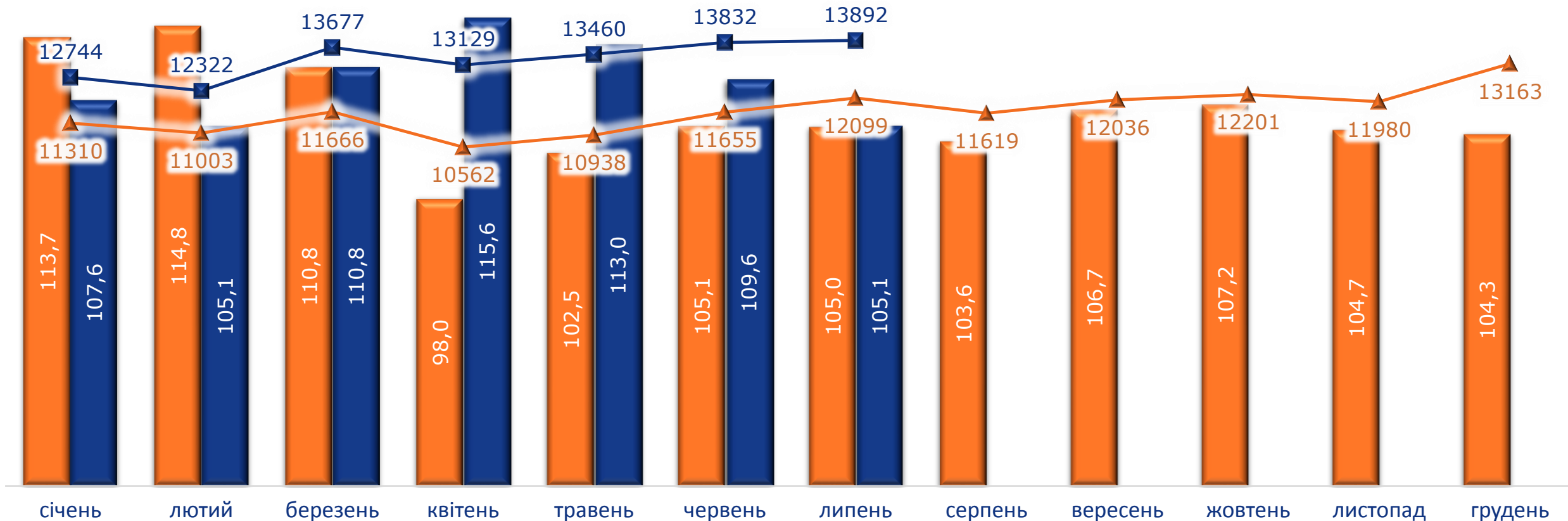
# ЗАРОБІТНА ПЛАТА У ДНІПРОПЕТРОВСЬКІЙ ОБЛАСТІ У ЛИПНІ 2021 РОКУ

(дані наведено по юридичних особах та відокремлених підрозділах юридичних осіб із кількістю найманих працівників 10 і більше осіб)

## Номінальна та реальна заробітна плата у 2020–2021 роках

грн

%



2020 Реальна, % до відповідного місяця 2019 року

2021 Реальна, % до відповідного місяця 2020 року

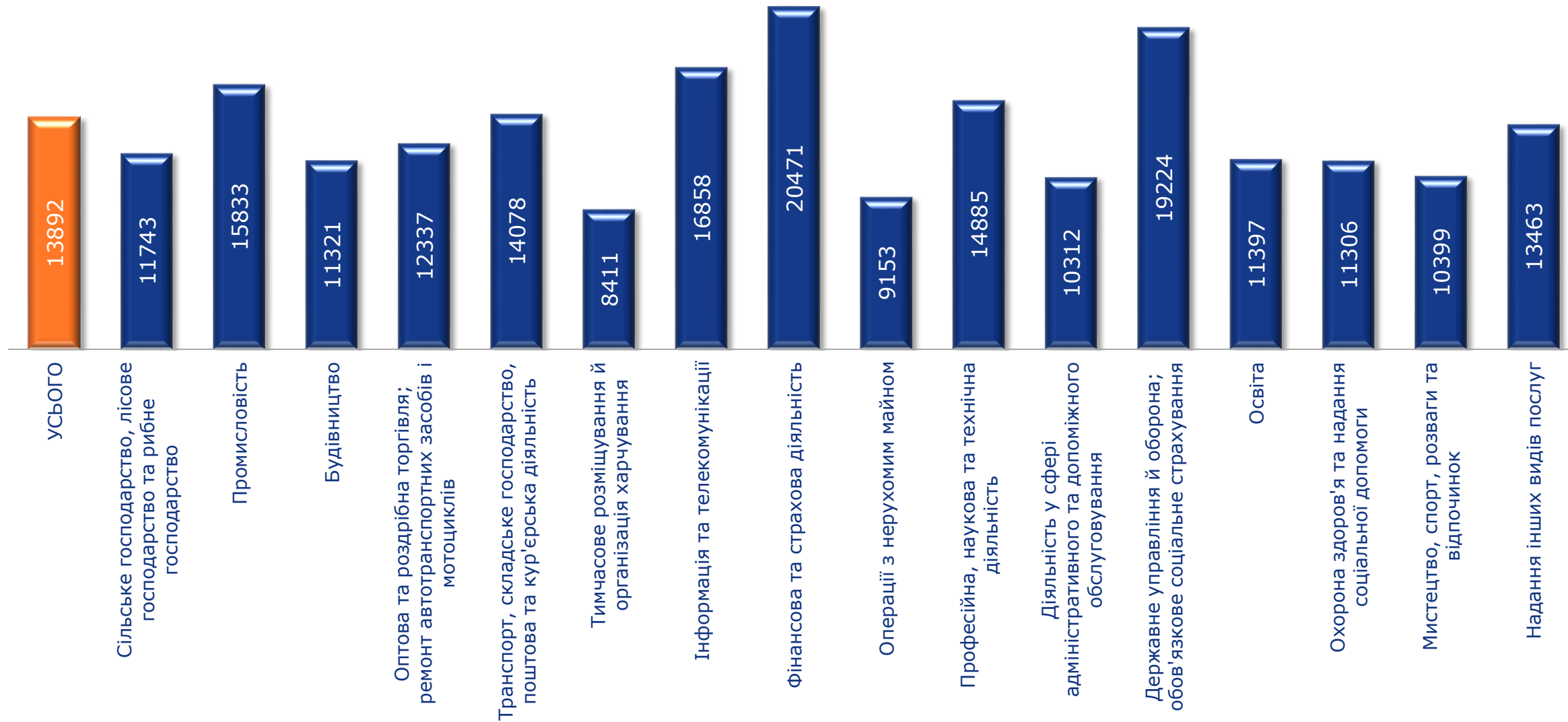
2020 Номінальна, грн

2021 Номінальна, грн

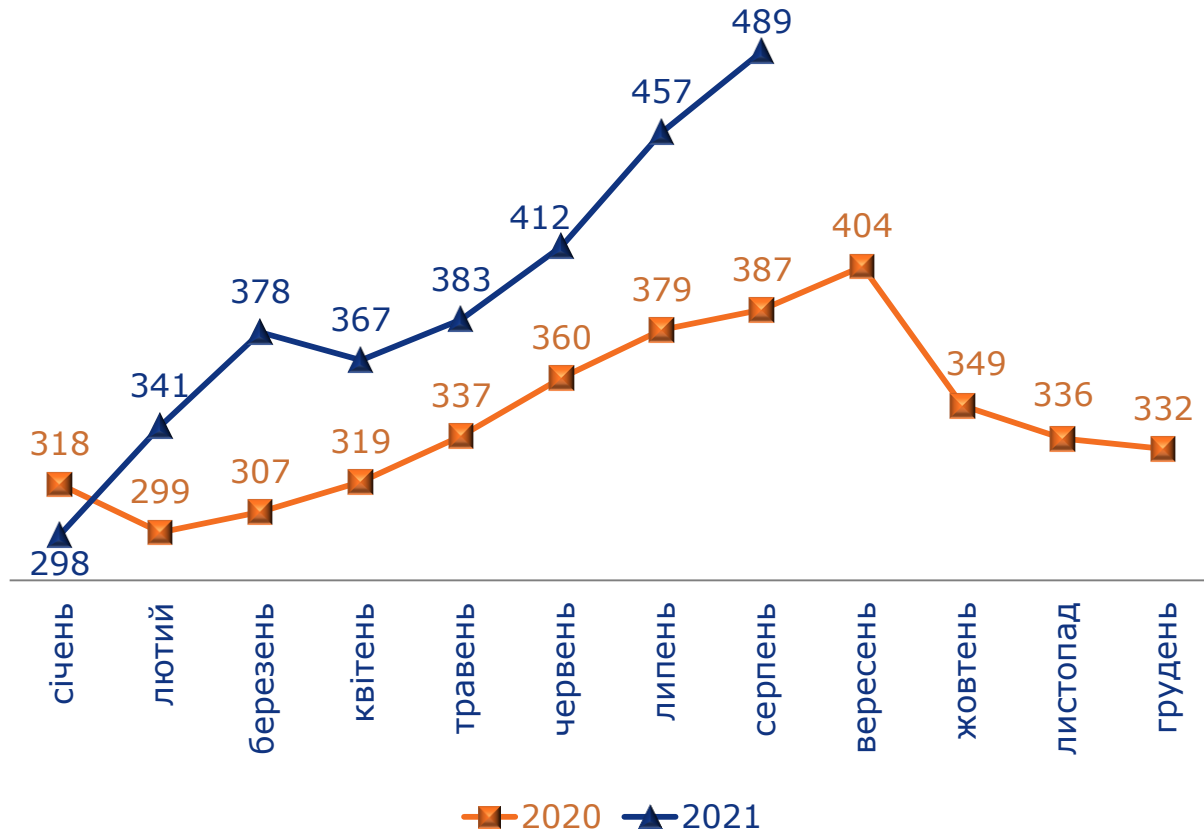
# Головне управління статистики у Дніпропетровській області

## Середня заробітна плата штатних працівників за видами економічної діяльності у липні 2021 року

(у розрахунку на одного штатного працівника, грн)



**Динаміка заборгованості з виплати заробітної плати у 2020–2021 роках<sup>1</sup>**  
(на 1 число відповідного місяця, млн.грн)



**Структура заборгованості з виплати заробітної плати за видами економічної діяльності на 1 серпня 2021 року (488,8 млн.грн)**  
(у % до загальної суми)



<sup>1</sup> Дані 2020 року, для порівняння, перераховані відповідно до Методологічних положень державного статистичного спостереження "Стан виплати заробітної плати", затверджених наказом Держстату від 30.12.2020 № 374.