



Державна служба статистики України  
Головне управління статистики у Дніпропетровській області

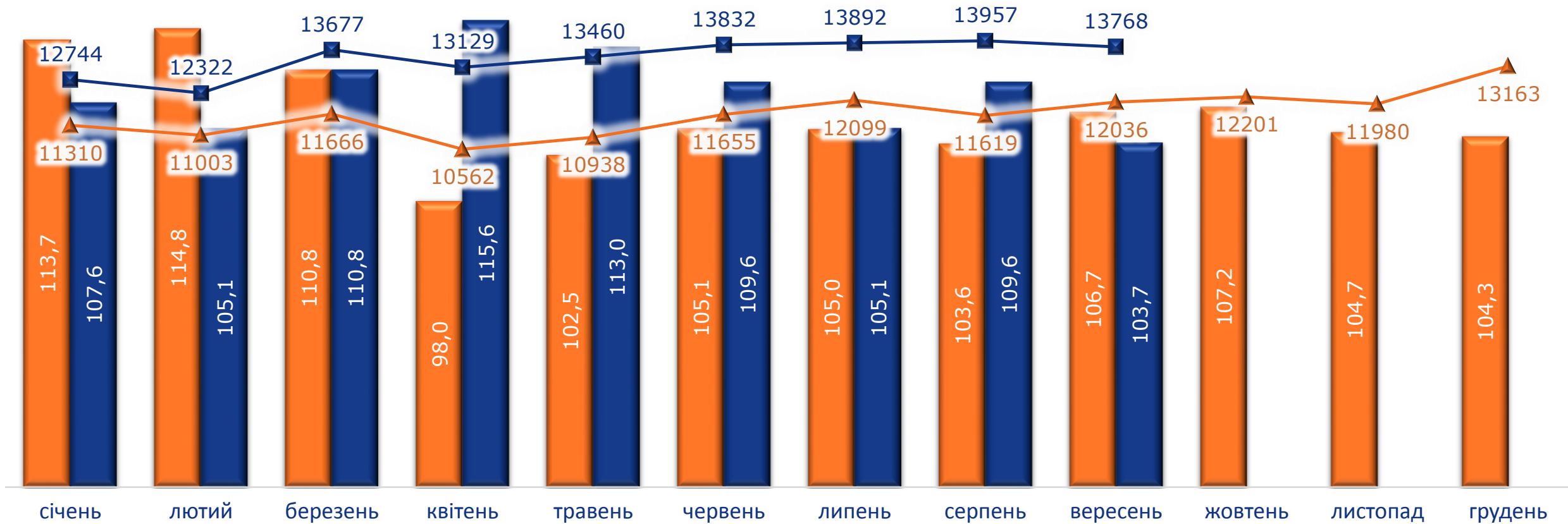
# **ЗАРОБІТНА ПЛАТА У ДНІПРОПЕТРОВСЬКІЙ ОБЛАСТІ У ВЕРЕСНІ 2021 РОКУ**

(дані наведено по юридичних особах та відокремлених підрозділах юридичних осіб із кількістю найманих працівників 10 і більше осіб)

## Номінальна та реальна заробітна плата у 2020–2021 роках

грн

%



■ 2020 Реальна, % до відповідного місяця 2019 року

■ 2021 Реальна, % до відповідного місяця 2020 року

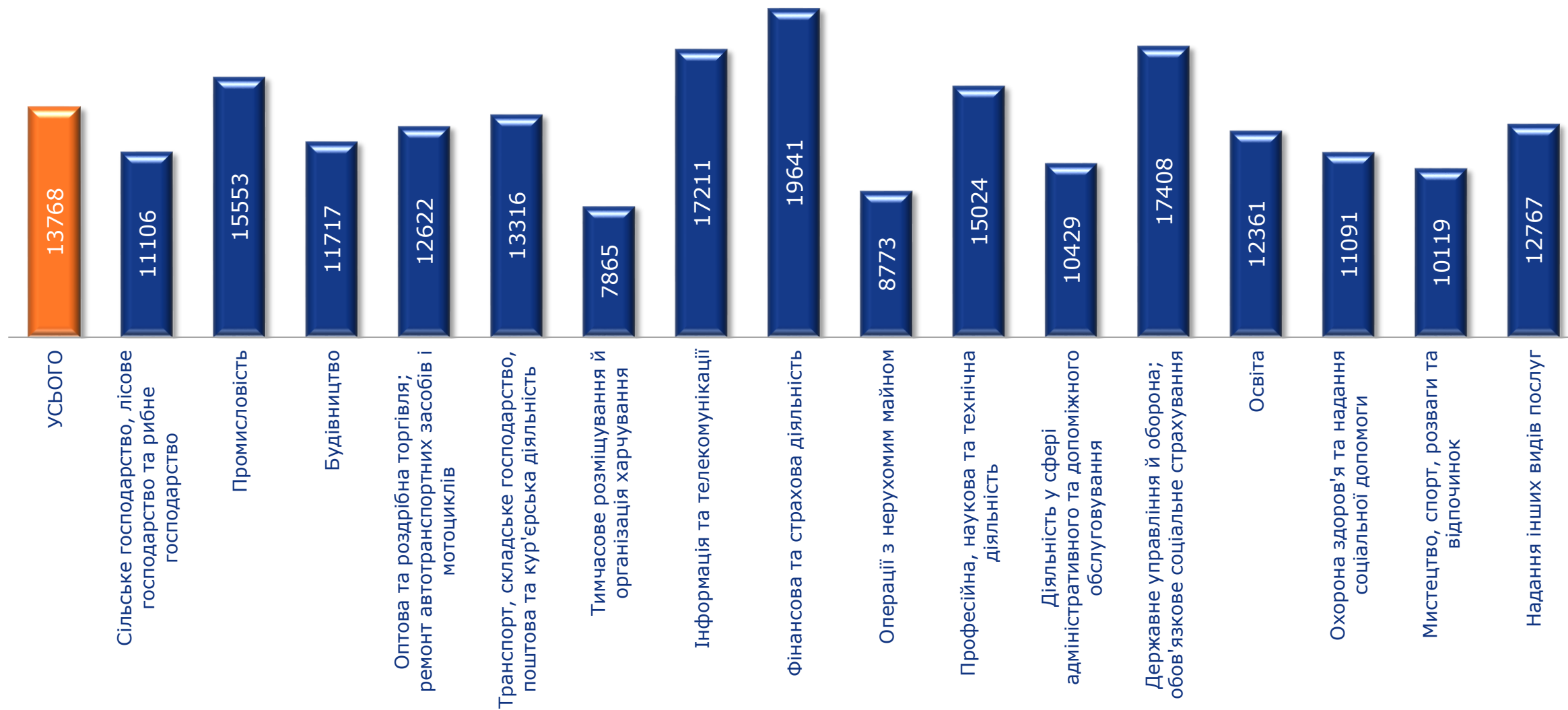
▲ 2020 Номінальна, грн

■ 2021 Номінальна, грн

# Головне управління статистики у Дніпропетровській області

## Середня заробітна плата штатних працівників за видами економічної діяльності у вересні 2021 року

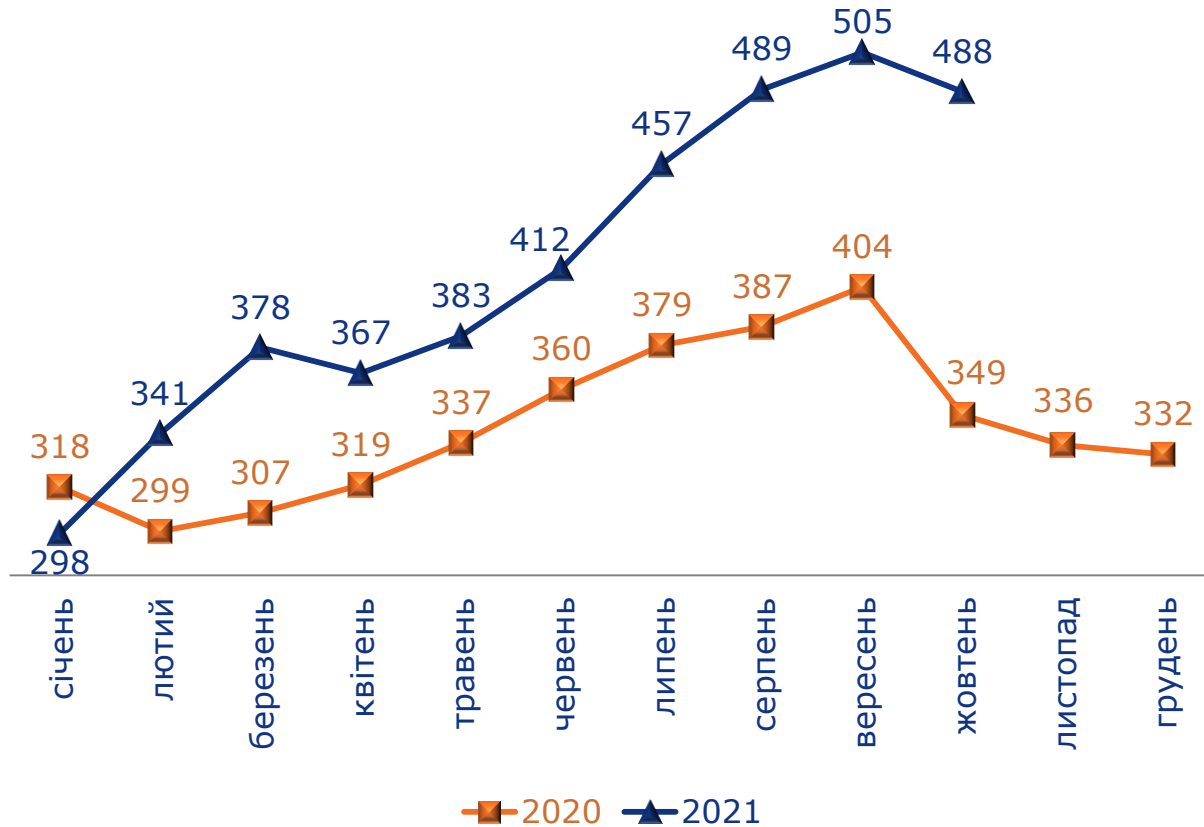
(у розрахунку на одного штатного працівника, грн)



# Головне управління статистики у Дніпропетровській області

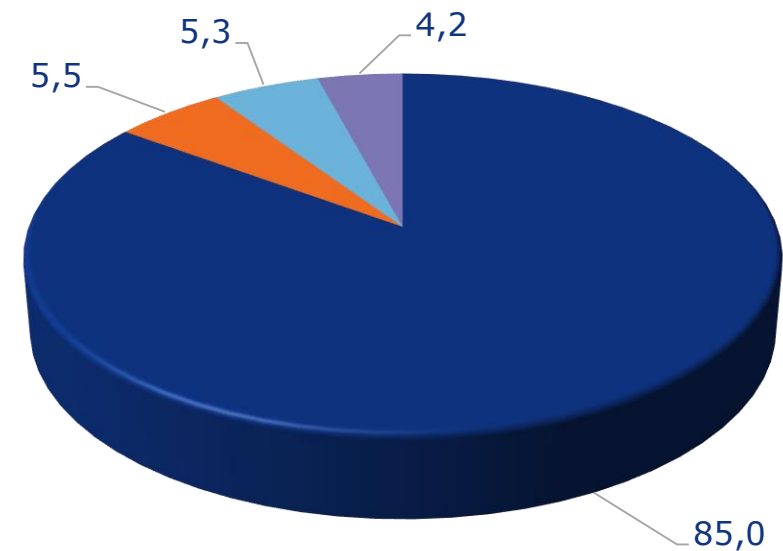
## Динаміка заборгованості з виплати заробітної плати у 2020–2021 роках<sup>1</sup>

(на 1 число відповідного місяця, млн.грн)



## Структура заборгованості з виплати заробітної плати за видами економічної діяльності на 1 жовтня 2021 року (488 млн.грн)

(у % до загальної суми)



- Промисловість
- Професійна, наукова та технічна діяльність
- Інші
- Транспорт, складське господарство, поштова та кур'єрська діяльність

<sup>1</sup> Дані 2020 року, для порівняння, перераховані відповідно до Методологічних положень державного статистичного спостереження "Стан виплати заробітної плати", затверджених наказом Держстату від 30.12.2020 № 374.