

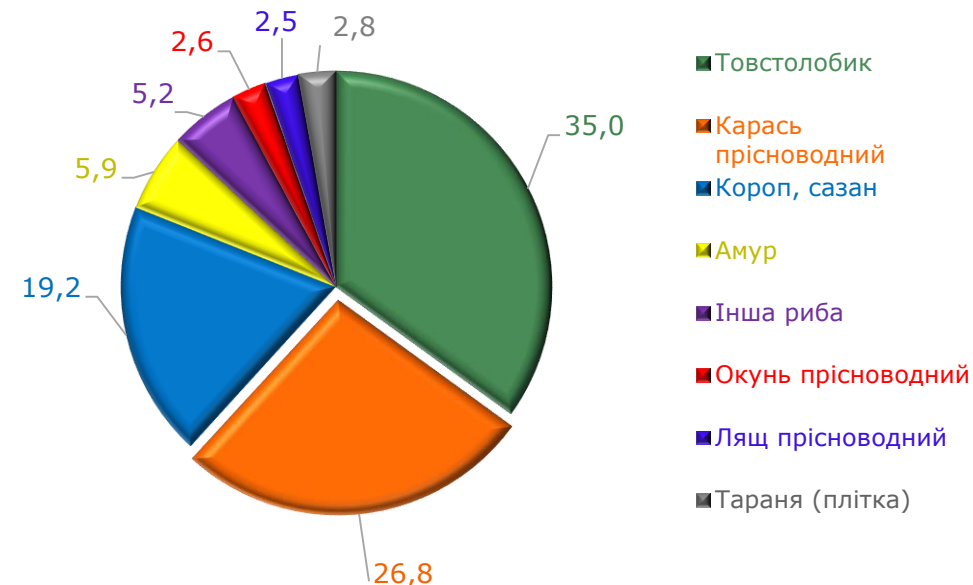


ДНІПРОПЕТРОВСЬКА ОБЛАСТЬ 2022: РИБНЕ ГОСПОДАРСТВО¹

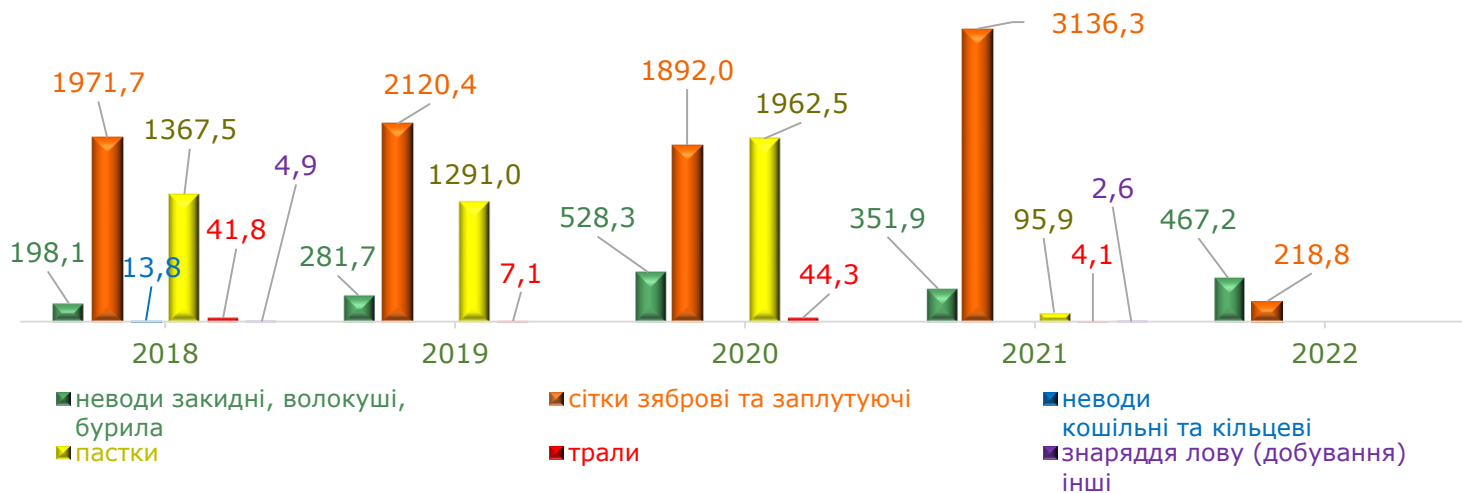
Обсяг добутих водних біоресурсів (т)

	Усього	Аквакультура	У внутрішніх водоймах
2018	3597,8	46,5	3551,3
2019	3700,2	251,9	3448,3
2020	4427,1	422,0	4005,1
2021	3590,8	334,2	3256,6
2022	686,0	к	к

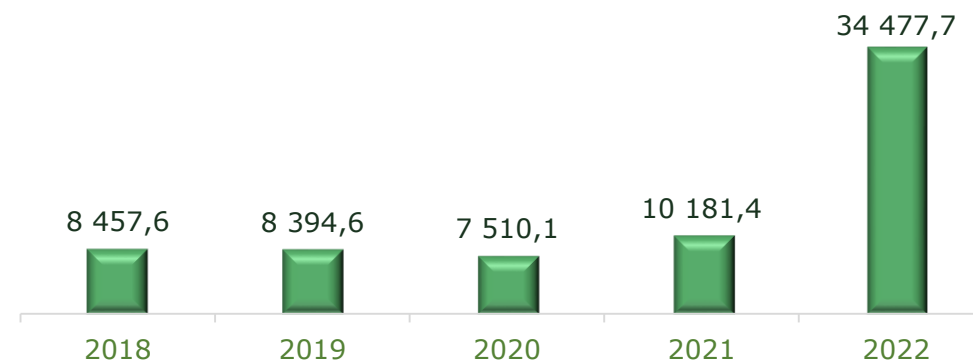
Структура продукції водних біоресурсів за її видами у 2022 році (відсотків до загального обсягу)



Добування водних біоресурсів за типами знарядь лову (т)



Середня ціна добутих водних біоресурсів (грн за 1т)



¹ Інформація сформована на основі фактично поданих підприємствами звітів. Дані за 2022 рік можуть бути уточнені. к – дані не оприлюднюються з метою виконання вимог Закону України "Про офіційну статистику" щодо забезпечення гарантій органів державної статистики щодо статистичної конфіденційності.