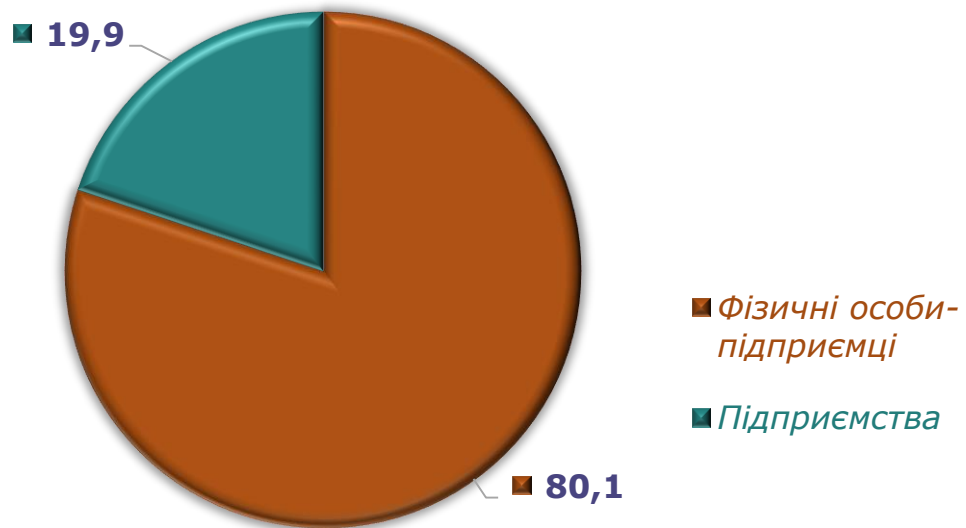




У 2021 році в області функціонували 153260 суб'єктів господарювання. У розрахунку на 10 тис. осіб наявного населення це 491 одиниць.

## Кількість діючих суб'єктів господарювання у 2021 році

(% до загальної кількості)



## Обсяг реалізованої продукції (товарів, послуг) суб'єктів господарювання у 2021 році

(% до загального обсягу)



У суб'єктах господарювання регіону упродовж 2021 року було зайнято 869,8 тис. осіб, більшість з яких (76,6%) зайняті на підприємствах, решта – у фізичних осіб-підприємствах.

<sup>1</sup> Дані наведено без урахування результатів діяльності банків та бюджетних установ.

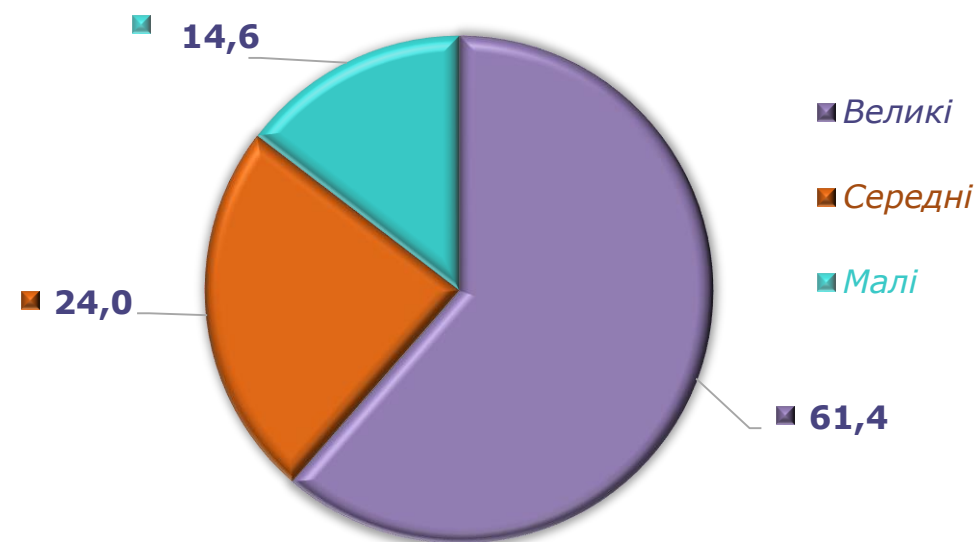


## Окремі показники діяльності підприємств Дніпропетровської області

| Показник                                       | Од виміру | 2021      |              |          |          |
|------------------------------------------------|-----------|-----------|--------------|----------|----------|
|                                                |           | Усього    | У тому числі |          |          |
|                                                |           |           | великі       | середні  | малі     |
| Кількість підприємств                          | од.       | 30511     | 73           | 1416     | 29022    |
| Кількість зайнятих працівників                 | тис. осіб | 666,4     | 257          | 263,7    | 145,7    |
| Кількість найманих працівників                 | тис. осіб | 659,1     | 257          | 263,6    | 138,5    |
| Витрати на оплату праці                        | млн.грн   | 99756,8   | 52419,6      | 35526,6  | 11810,6  |
| Обсяг реалізованої продукції (товарів, послуг) | млн.грн   | 1528127,1 | 937653,6     | 366689,6 | 223783,9 |

## Структура обсягу реалізованої продукції (товарів, послуг) підприємств Дніпропетровської області за їх розмірами у 2021 році

(% до загального обсягу)



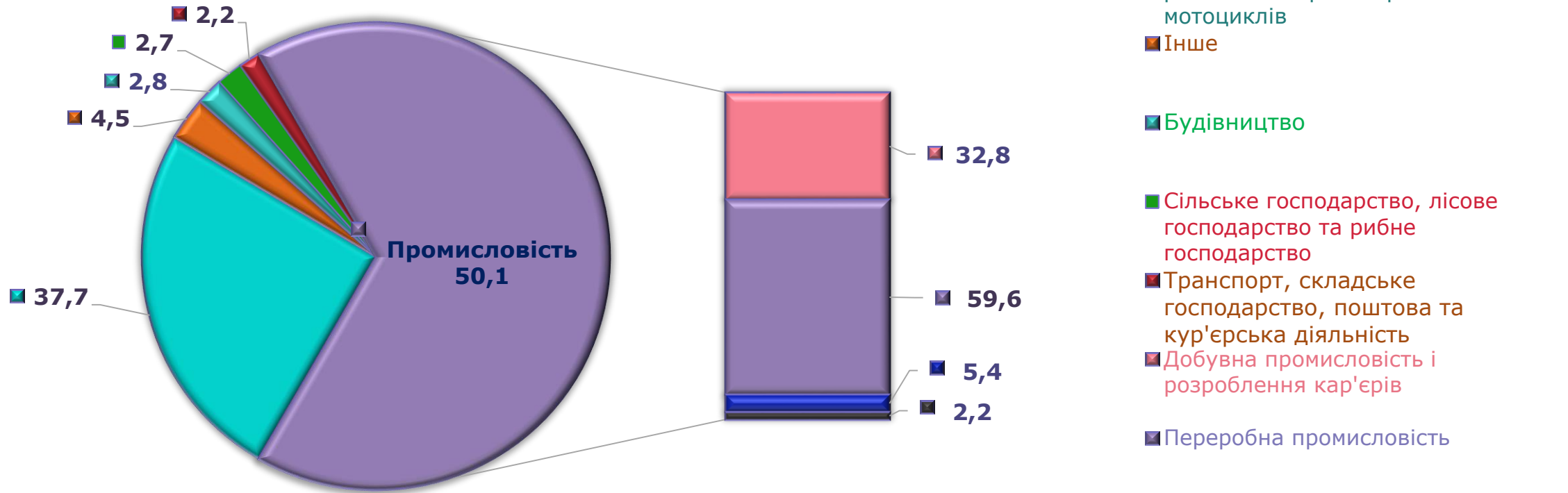
**Довідково.** Серед малих підприємств Дніпропетровської області 86,4% (25086 од.) склали мікропідприємства. Зайнято на таких підприємствах було 64,5 тис.осіб, з яких найманих працівників 57,5 тис.осіб. Обсяг реалізованої продукції мікропідприємствами регіону склав у 2021 році 81679,9 млн.грн.



# ДНІПРОПЕТРОВСЬКА ОБЛАСТЬ 2021: ДІЯЛЬНІСТЬ СУБ'ЄКТІВ ГОСПОДАРЮВАННЯ

## Структура обсягу реалізованої продукції (товарів, послуг) підприємств за видами економічної діяльності

(% до загального обсягу)

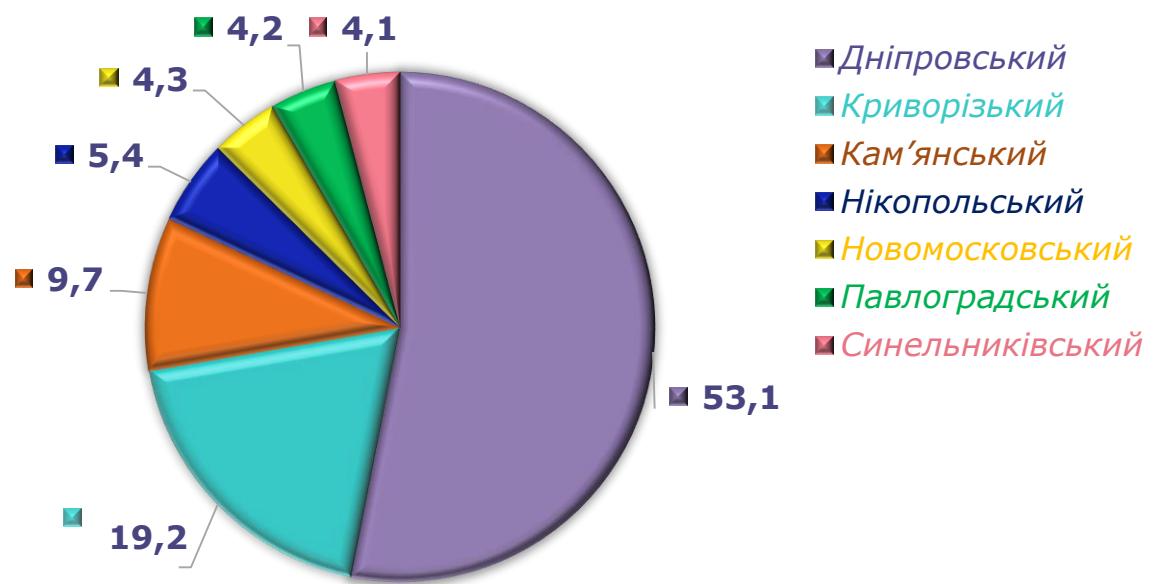


**Довідково.** Підприємствами області упродовж 2021 року було реалізовано продукції (товарів, послуг) на сумму 1528,1 млрд.грн, 87,8% якої належить підприємствам промисловості та оптової і роздрібною торгівлі, ремонту автотранспортних засобів і мотоциклів (50,1% та 37,7% відповідно).

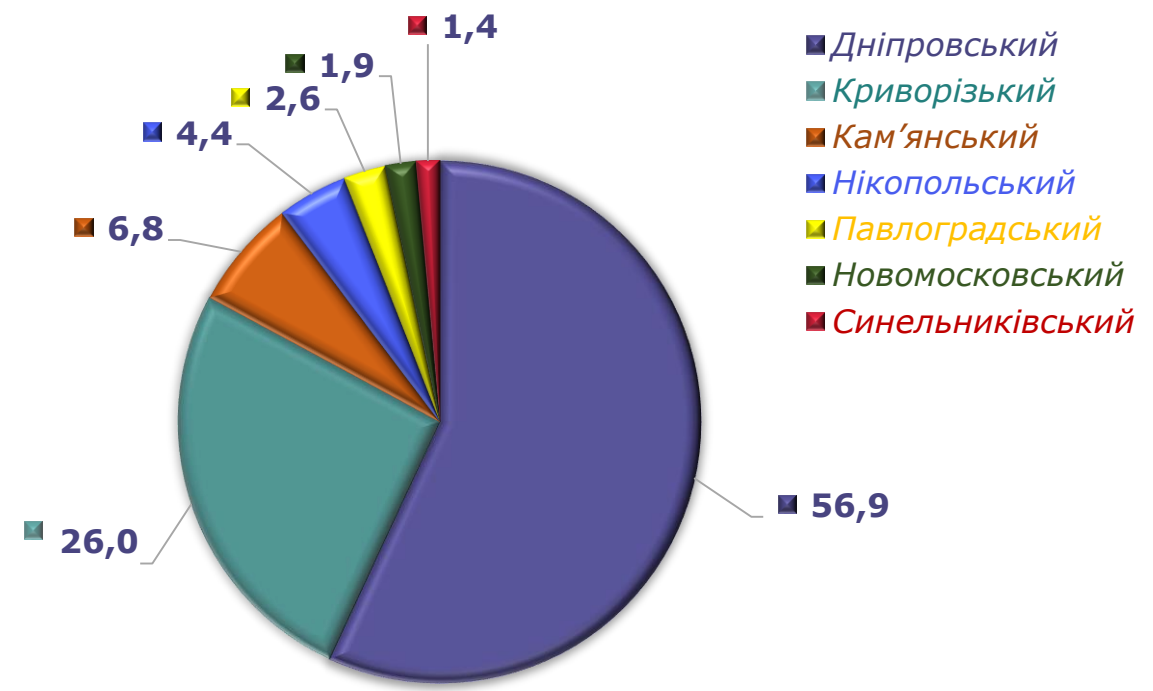
- Оптова та роздрібна торгівля; ремонт автотранспортних засобів і мотоциклів
- Інше
- Будівництво
- Сільське господарство, лісове господарство та рибне господарство
- Транспорт, складське господарство, поштова та кур'єрська діяльність
- Добувна промисловість і розроблення кар'єрів
- Переробна промисловість
- Постачання електроенергії, газу, пари та кондиційованого повітря
- Водопостачання; каналізація, поводження з відходами



## Кількість діючих суб'єктів господарювання по районах у 2021 році (% до загальної кількості)



## Обсяг реалізованої продукції (товарів, послуг) діючих суб'єктів господарювання по районах у 2021 році (% до загального обсягу)



**Довідково.** У територіальному аспекті найбільшою була кількість суб'єктів господарювання у Дніпровському та Криворізькому районах (81419 та 29348 відповідно).

