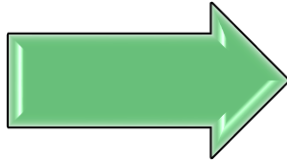




ДНІПРОПЕТРОВСЬКА ОБЛАСТЬ 2023: ДОВКІЛЛЯ ДНІПРОПЕТРОВЩИНИ



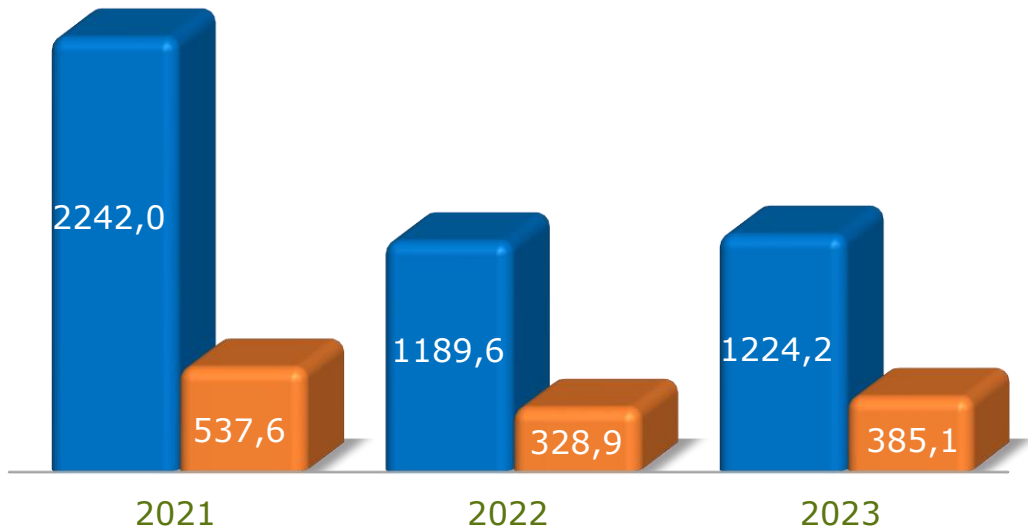
1 місце в Україні – за обсягами викидів забруднюючих речовин в атмосферне повітря



По області викиди забруднюючих речовин у атмосферне повітря від стаціонарних джерел викидів складають 31,5% загальнодержавного обсягу

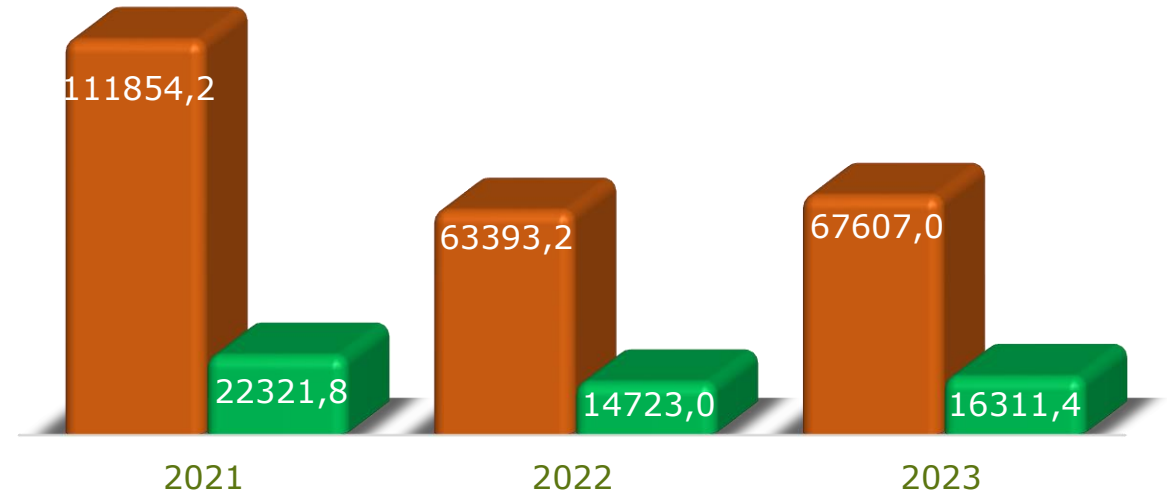
Частка викидів діоксиду вуглецю в атмосферне повітря від стаціонарних джерел викидів по регіону дорівнює 24,1% загальнодержавного обсягу

Викиди забруднюючих речовин у атмосферне повітря від стаціонарних джерел викидів
(ТИС.Т)



■ Україна
■ Дніпропетровська область

Викиди діоксиду вуглецю в атмосферне повітря від стаціонарних джерел викидів
(ТИС.Т)



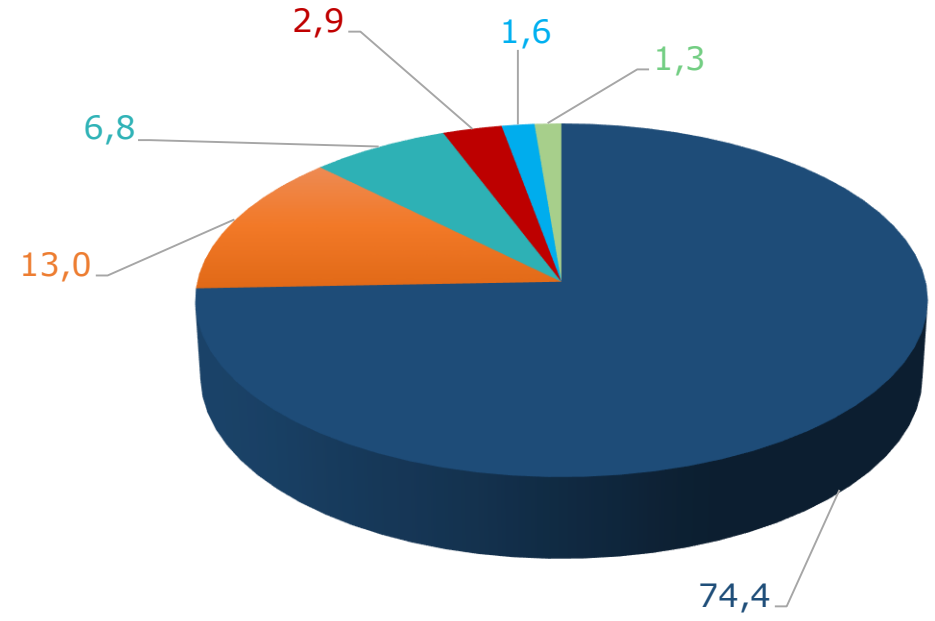
■ Україна
■ Дніпропетровська область



Утворення відходів (млн.т)



Частка окремих регіонів у загальному обсязі утворення відходів в Україні у 2023 році



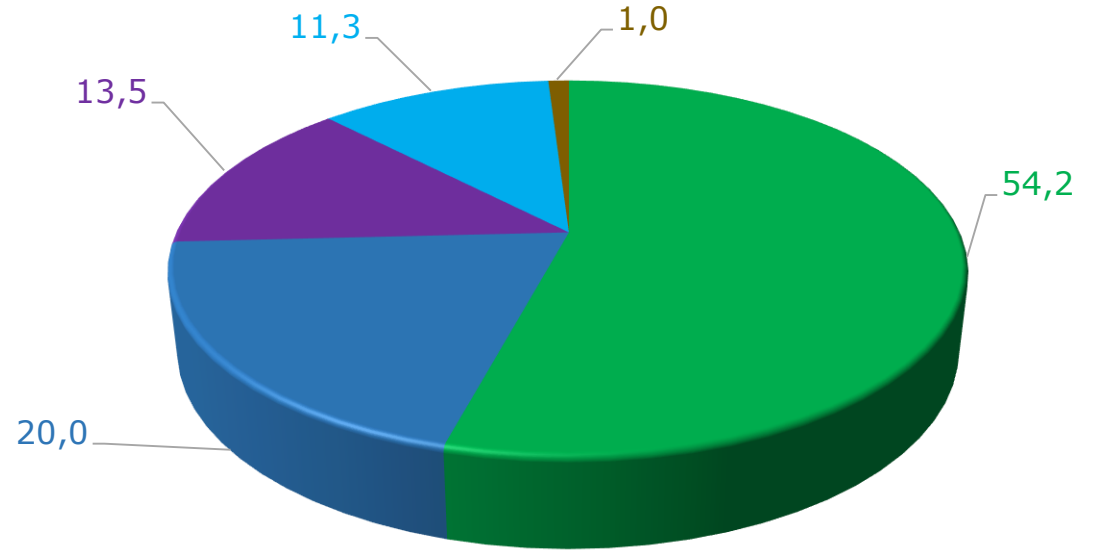
- Дніпропетровська область
- Полтавська область
- Інші регіони
- Донецька область
- Львівська область
- м.Київ

Утворення відходів за класами небезпеки у Дніпропетровській області (тис.т)

	Утворено відходів	
	I-IV класів небезпеки	у т.ч. I-III класів небезпеки
2021	321734,5	59,5
2022	139916,7	47,4
2023	131070,7	16,4

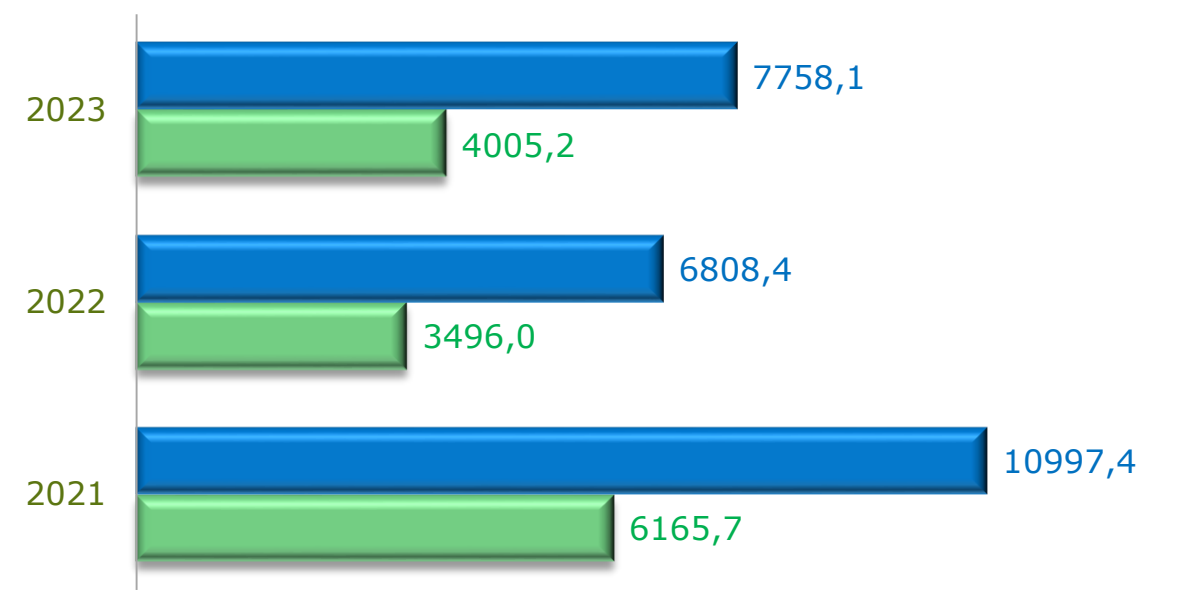


Структура витрат на охорону навколишнього природного середовища за видами природоохоронних заходів у Дніпропетровській області у 2023 році
(% до загального обсягу)



- Поводження з відходами
- Очищення зворотних вод
- Захист і реабілітація ґрунту, підземних і поверхневих вод
- Охорона атмосферного повітря і проблеми зміни клімату
- Інші види природоохоронної діяльності

Капітальні інвестиції та поточні витрати на охорону навколишнього природного середовища у Дніпропетровській області
(у фактичних цінах; млн.грн)



■ Поточні витрати ■ Капітальні інвестиції

