

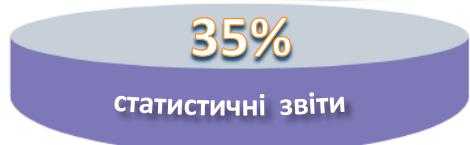
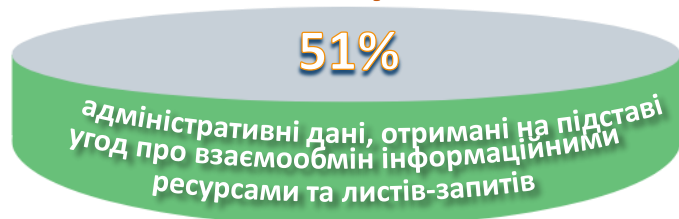


**Звіт про результати діяльності
Головного управління статистики
у Дніпропетровській області
за 2023 рік**



Статистичне виробництво: Організація, проведення і удосконалення ДСС

У 2023 році проведено **65 ДСС** за **79** формами опрацьовано **631,7** тис. звітів, з них:



Кількість зареєстрованих юридичних осіб по Дніпропетровській області на **01 січня**:

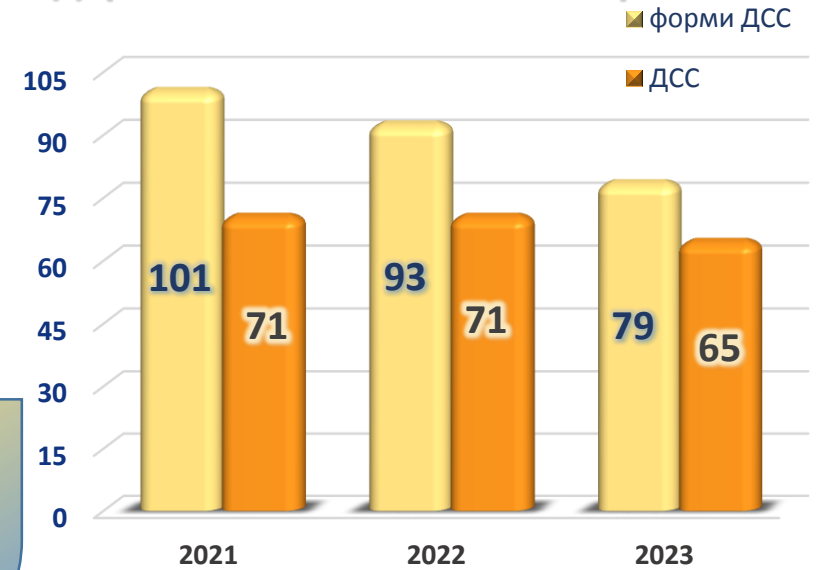
2024 р. – 111,2 тис.

2023 р. – 108,4 тис.

2022 р. – 106,3 тис.

Для здійснення розрахунків індексів споживчих цін обстежувалось **335** найменувань товарів (послуг)-представників на **1015** підприємствах

Державні статистичні спостереження



У 2023 році надано Держстату пропозиції з удосконалення **6** ДСС

Фахівцями ГУС виконано роботи з удосконалення програмного забезпечення КЕОІ за формами ДСС №№1-опт (кв), 3-торг (кв), 2-тр (річна)



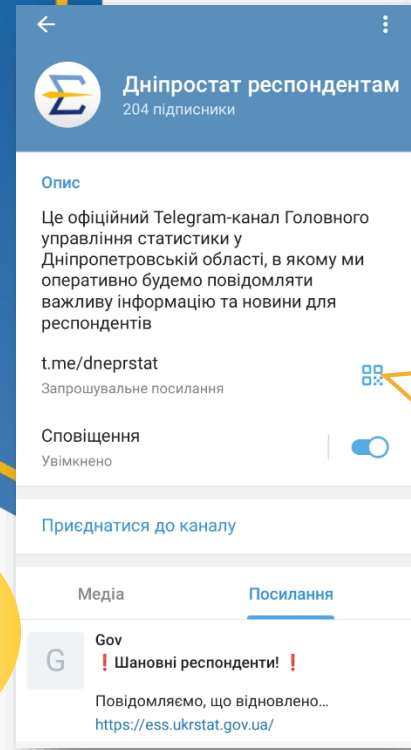
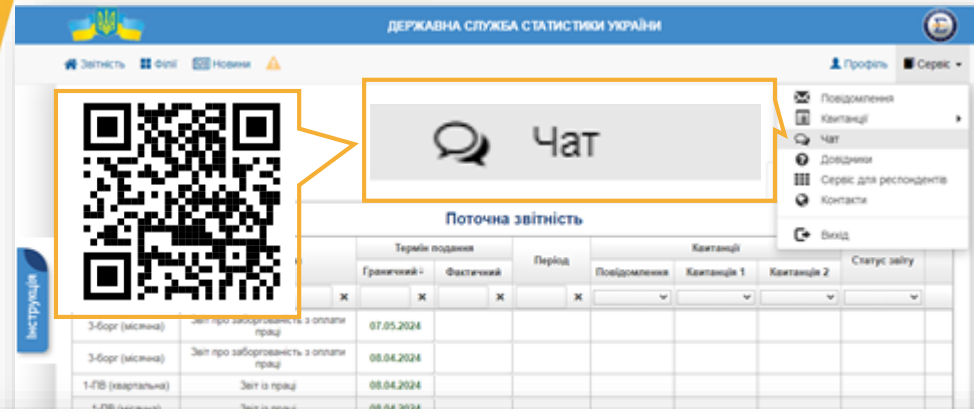
Взаємодія з респондентами

1 січня 2023 року набув чинності Закон України "Про офіційну статистику" Статтею 10 Закону передбачено, що статистична та фінансова звітність подається респондентами виключно в електронній формі

Надіслано респондентам

- ✓ 21,1 тис. повідомлень щодо змін у порядку подання звітності
- ✓ 407 листів щодо участі у ДСС
- ✓ 37 інструктивних та методологічних листів
- ✓ 200 оглядових листів з питань якості поданих звітів та участі у ДСС

Надано 3,8 тис. консультацій щодо подання звітності



Респондент 27.02.2023 19:33:18
Тільки зареєструвалися. Підкажіть, чи треба подавати якісь заяви на подачу звітності? Чи можна одразу формувати та відправляти? Моїв йде про фінзвітність по формі 1-мс, 2-мс

Адміністратор 28.02.2023 09:10:26 (Прочитано)
Доброго дня! Перелік форм державних статистичних спостережень, які має подавати Ваше підприємство (організація, установа) до органів державної статистики Ви можете переглянути на сайтах <http://www.ukrstat.gov.ua/> та <http://www.dneprstat.gov.ua/> за допомогою сервісу для респондентів "Пошук за кодом ЄДРПОУ" або звернутись за телефонами (095) 214 71 94, (056) 778 68 83. Для подання фінансової звітності пропонуємо Вам, скористатися безкоштовним сервісом Державної податкової служби України «Електронний кабінет платника податків» (звіт автоматично буде надісланий до органів державної статистики). При формуванні звітності, яка подається до Державної служби статистики України слід використовувати код форми, який починається з літери "С". Дякуємо за розуміння!

Респондент 10.01.2023 15:23:59
Добрий день. Якщо в переліку форм на 2024 рік (пошук за кодом ЄДРПОУ) відсутній звіт 1-ПВ (місячний) та 1-ПВ (квартальний), це означає що ці звіти подавати вже не потрібно в 2024 році?

Адміністратор 11.01.2023 08:50:33 (Прочитано)
Добрий ранок! Так, у 2023 році Ваше підприємство відібране до сукупності підприємств, які мають звітувати за формою №3-борг (місячна) "Звіт про заборгованість з оплати праці" зі звіту за січень 2024 року (гранічний термін подання форми 07.02.2023, 07.03.2023, 07.04.2023, 08.05.2023, 07.06.2023, 07.07.2023, 07.08.2023, 07.09.2023, 08.10.2023, 07.11.2023, 07.12.2023, 08.01.2024).

Відкритість і доступність статистичної інформації



Ураховуючи вимоги Закону України "Про захист інтересів суб'єктів подання звітності та інших документів у період дії воєнного стану або стану війни" та зважаючи на відсутність звітів у період дії воєнного стану, органи державної статистики призупинили оприлюднення статистичної інформації, за винятком окремої інформації

У 2023 році підготовлено:
✓ статистичний збірник "Індекси споживчих цін у Дніпропетровській області у 2022 році"
✓ 24 експрес-випуски
✓ 104 таблиці статистичної інформації
✓ 36 інфографік
✓ 31 пресвипуск

На вебсайті ГУС розміщено 197 статистичних матеріалів
Розділ вебсайту "Інфографіка" доповнено новою рубрикою "Статистичний дайджест"

Експрес-випуск
15.11.2023
Зовнішня торгівля товарами Дніпропетровської області за 9 місяців 2023 року порівняно з відповідним періодом 2022р., імпорт – 3386,5 мільярд. дол. або 69,3% (порівняно з відповідним періодом 2022р., імпорт – 2348,7 мільярд. дол.)
Коефіцієнт покриття експортом імпорту товарів становив 1,1 (за 9 місяців 2022р. – 1,8).
Зовнішньоторговельні операції проводилися з партнерами зі 151 країни світу.

ІНДЕКСИ СПОЖИВЧИХ ЦІН У ДНІПРОПЕТРОВСЬКІЙ ОБЛАСТІ
Статистичний збірник
2022
ДНІПРО 2023

Сектор економіки	2022	2023
Промисловість та будівництво	100,0	100,0
Сфера послуг	100,0	100,0
Сфера торгівлі	100,0	100,0
Сфера життєвих потреб	100,0	100,0
Сфера послуг	100,0	100,0
Сфера торгівлі	100,0	100,0
Сфера життєвих потреб	100,0	100,0

ГОЛОВНЕ УПРАВЛІННЯ СТАТИСТИКИ У ДНІПРОПЕТРОВСЬКІЙ ОБЛАСТІ
www.dniprostat.gov.ua

ІНФОРМАЦІЯ
2024

ІНФОРМАЦІЯ ДЛЯ РЕСПОНДЕНТІВ
ІНФОРМАЦІЯ ДЛЯ КОНСУЛЬТАНТІВ

ВІДПОВІДЬ НА ЗАПИТАННЯ

Інформація про статистичні дані за 2022 рік

Інформація про статистичні дані за 2023 рік

Інформація про статистичні дані за 2024 рік

Задоволення потреб користувачів

Упродовж року розміщувалась актуальна інформація у **Telegram-каналі** "Дніпростат користувачам" (92 повідомлення) та соціальній мережі **"Facebook"** (88 публікацій)

Взаємодія з користувачами

- ✓ Опрацьовано: **116** запитів на **публічну інформацію**
- ✓ **18** звернень громадян
- ✓ Надано **672** відповіді щодо **статистичної інформації** та **15** відповідей - роз'яснень з питань статистичної методології та проведення ДСС
- ✓ Проведено **8** семінарів
- ✓ Взято участь у проведенні **6** анкетних опитувань спільно із Держстатом

У **медіа** за матеріалами ГУС оприлюднено **40** публікацій та озвучено на обласному радіо **22** повідомлення

З метою популяризації статистичної діяльності укладено договір про співпрацю з НТУ "Дніпровська політехніка"

The image shows two digital interfaces. On the left is the Facebook page of the State Statistical Service of the Dnipropetrovsk region, featuring a cityscape header and a logo. On the right is the Telegram channel 'Дніпростат користувачам', which includes a QR code for access and a description of the channel's purpose: to provide timely news and information to users. Below the Telegram channel is another QR code with the handle '@DNEPRSTAT2'.





Розвиток людського капіталу

Станом на **1 січня 2024 року** фактично працює **215 осіб**, з них **158 осіб** - держслужбовці
Серед державних службовців:

- ✓ 96% - жінки
- ✓ 97% мають вищу освіту ступеня магістра (спеціаліста)
- ✓ 91% мають стаж роботи більше 10 років



Оцінювання

У 2023 році пройшли оцінювання результатів службової діяльності **142** державні службовці категорій "Б" і "В", з них позитивно оцінено **117** осіб

Плинність кадрів

У 2023 році склала **9,3%**, в цілому серед працівників органів державної статистики – **9,8%**

Класифікація посад

Проведено класифікацію **168** посад відповідно до Алгоритму проведення класифікації посад держслужби в умовах дії воєнного стану

Підвищення кваліфікації

За 2023 рік **154** державні службовці пройшли підвищення кваліфікації

Мовні навички

20 державних службовців проходять навчання на платформі **"EF English live"**



Результати фінансової діяльності

Станом на 01.01.2024 на балансі Головного управління статистики перебуває **16** об'єктів нерухомого майна загальною площею **5408,2 м²**



Проведено сертифікацію та отримано енергетичний сертифікат будівлі Головного управління статистики

У 2023 році:

- ✓ припинено право постійного користування земельною ділянкою загальною площею **0,0113 га**, яку передано до сфери управління Царичанської селищної ради
- ✓ передано на баланс Південного міжрегіонального управління Міністерства юстиції (м. Одеса) частину адмінбудівлі площею **295,6 м²**

Видатки державного бюджету Головного управління статистики у 2023 році, тис. грн



Надходження спеціального фонду у 2023 році склали **141,9** тис. грн



¹ Відповідно до постанови КМУ від 08.11.2000 № 1659 "Про затвердження Положення про проведення статистичних спостережень та надання органами державної статистики послуг на платній основі" у редакції постанови КМУ від 03.08.2011 № 820