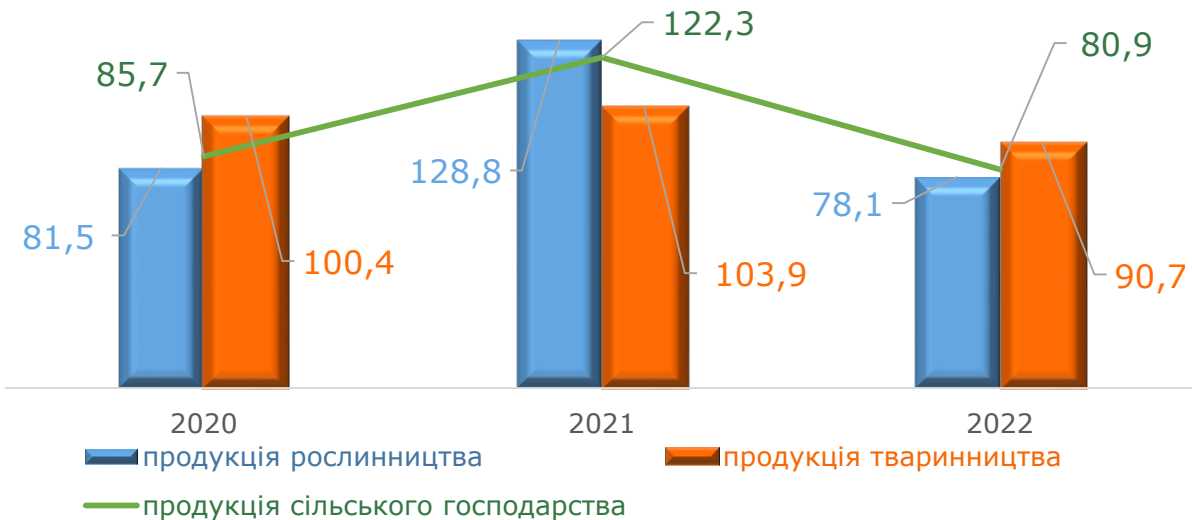
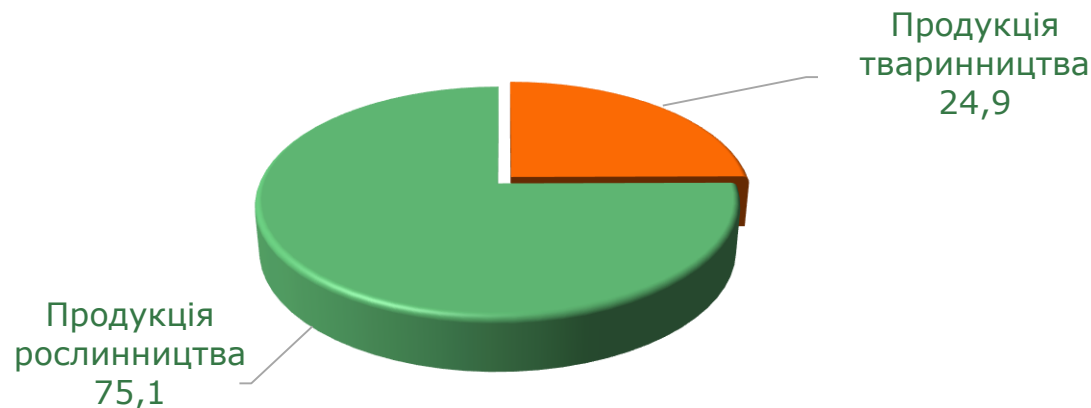




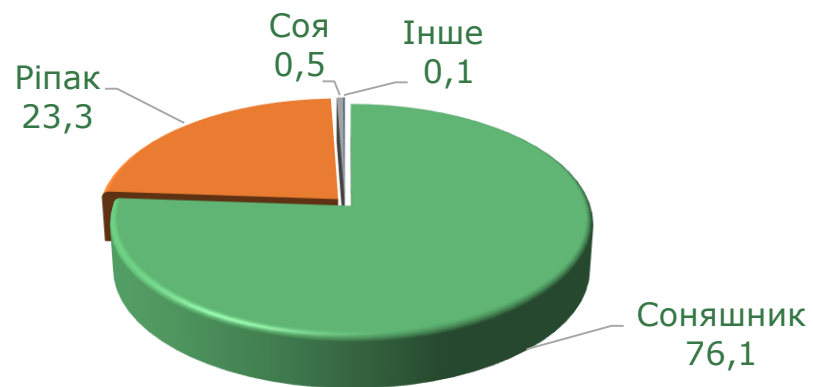
## Індекси сільськогосподарської продукції (до попереднього року, відсотків)



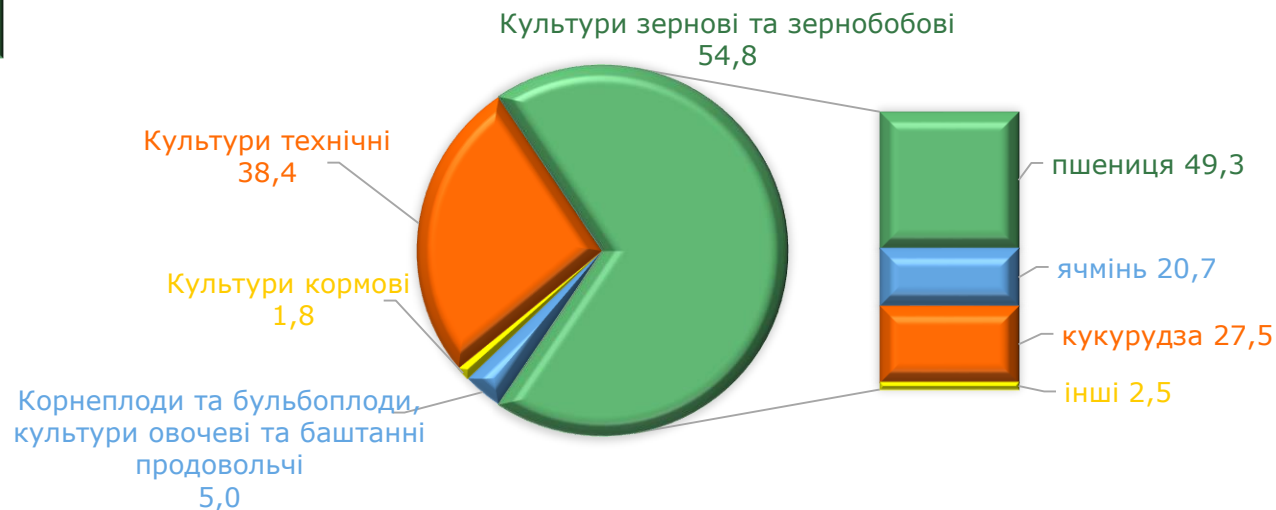
## Структура продукції сільського господарства за її видами у 2022 році (відсотків до загального обсягу)



## Структура виробництва культур олійних за її видами у 2022 році (відсотків до загального обсягу)



## Структура посівних площ культур сільськогосподарських у 2022 році (відсотків до загального обсягу)





## Місце в Україні

1 – за обсягом виробництва ріпака озимого та кользи (ріпак ярий)

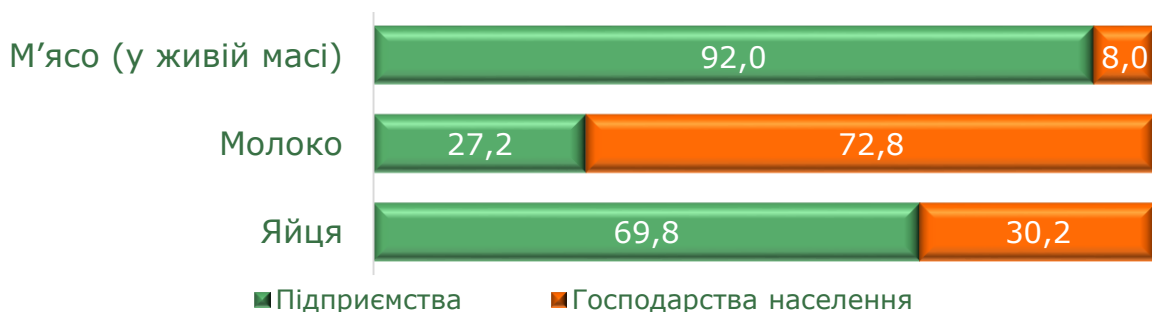
2 – за обсягом виробництва пшениці  
2 – за обсягом виробництва ячменю  
2 – за обсягом виробництва культур рослинництва

3 – за обсягом виробництва соняшника

## Кількість основних сільськогосподарських тварин у господарствах усіх категорій (на кінець року; тис. голів)

	Велика рогата худоба		Свині	Вівці та кози	Птиця
	усього	у т.ч. корови			
2020	111,9	63,5	332,0	52,9	19589,1
2021	87,6	49,8	296,8	44,5	20687,1
2022	81,6	45,6	274,7	38,7	19689,1

## Структура виробництва продукції тваринництва за категоріями господарств у 2022 році (відсотків)



## Структура виробництва культур сільськогосподарських за категоріями господарств у 2022 році (відсотків)

