



# ЗОВНІШНЯ ТОРГІВЛЯ ТОВАРАМИ ДНІПРОПЕТРОВСЬКОЇ ОБЛАСТІ У 2023 РОЦІ



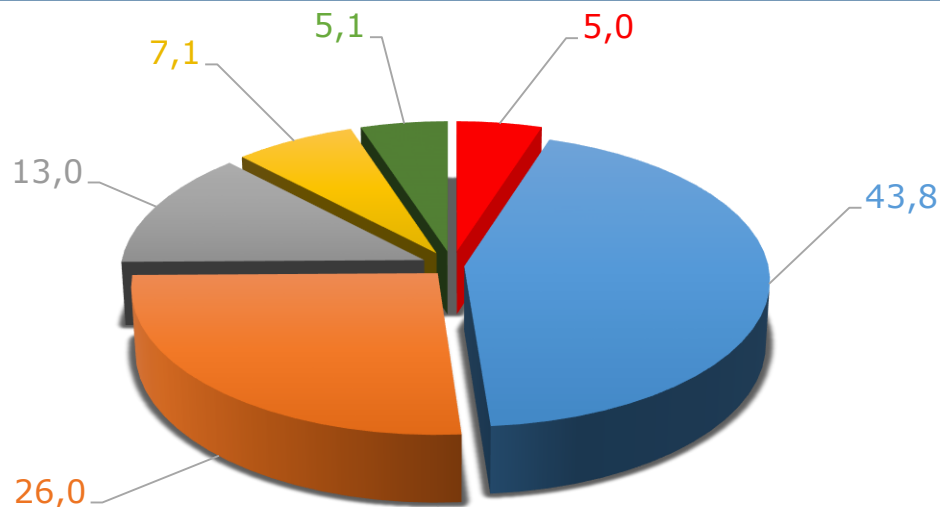
У 2023 році експорт товарів становив 4696,5 млн.дол США, або 75,1% порівняно із 2022 роком, імпорт – 4406,7 млн.дол, або 111,5%. Позитивне сальдо склало 289,8 млн.дол (у 2022 році – також позитивне – 2299,2 млн.дол).

Коефіцієнт покриття експортом імпорту дорівнював 1,1 (у 2022 році – 1,6).

Зовнішньоторговельні операції проводились з партнерами зі 155 країн світу.

EX  
IMPORT

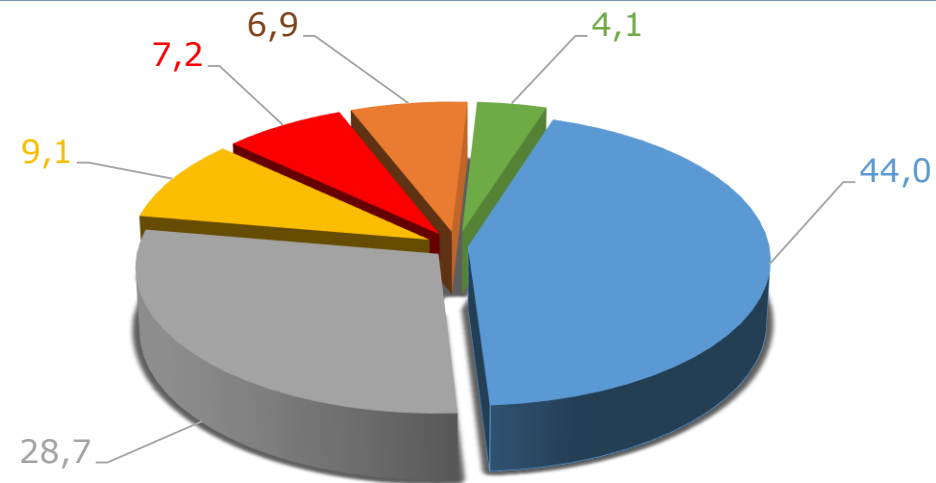
Частка окремих регіонів  
в обсягах експорту України  
у 2023 році



- Інші регіони
- м. Київ
- Дніпропетровська область
- Львівська область
- Київська область
- Одеська область

IM  
EXPORT

Частка окремих регіонів  
в обсягах імпорту України  
у 2023 році



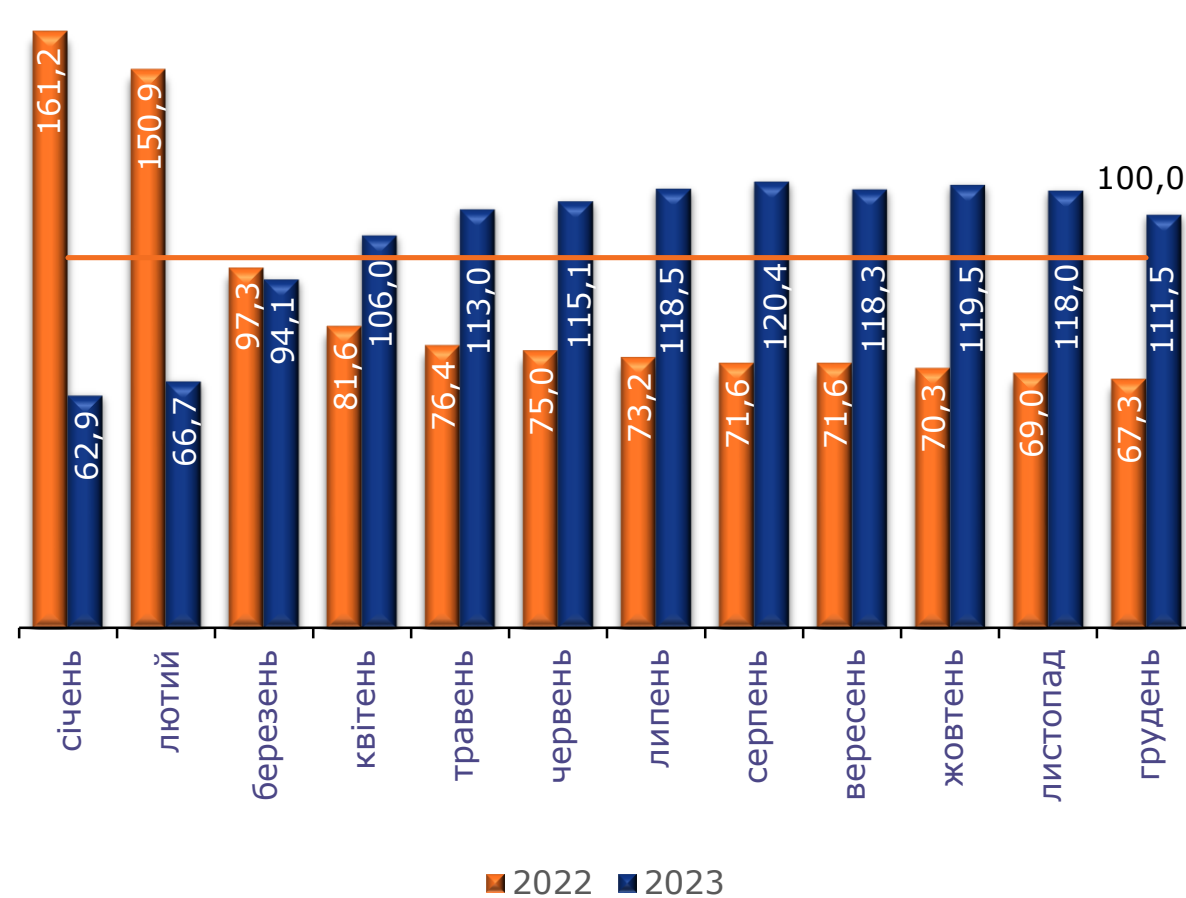
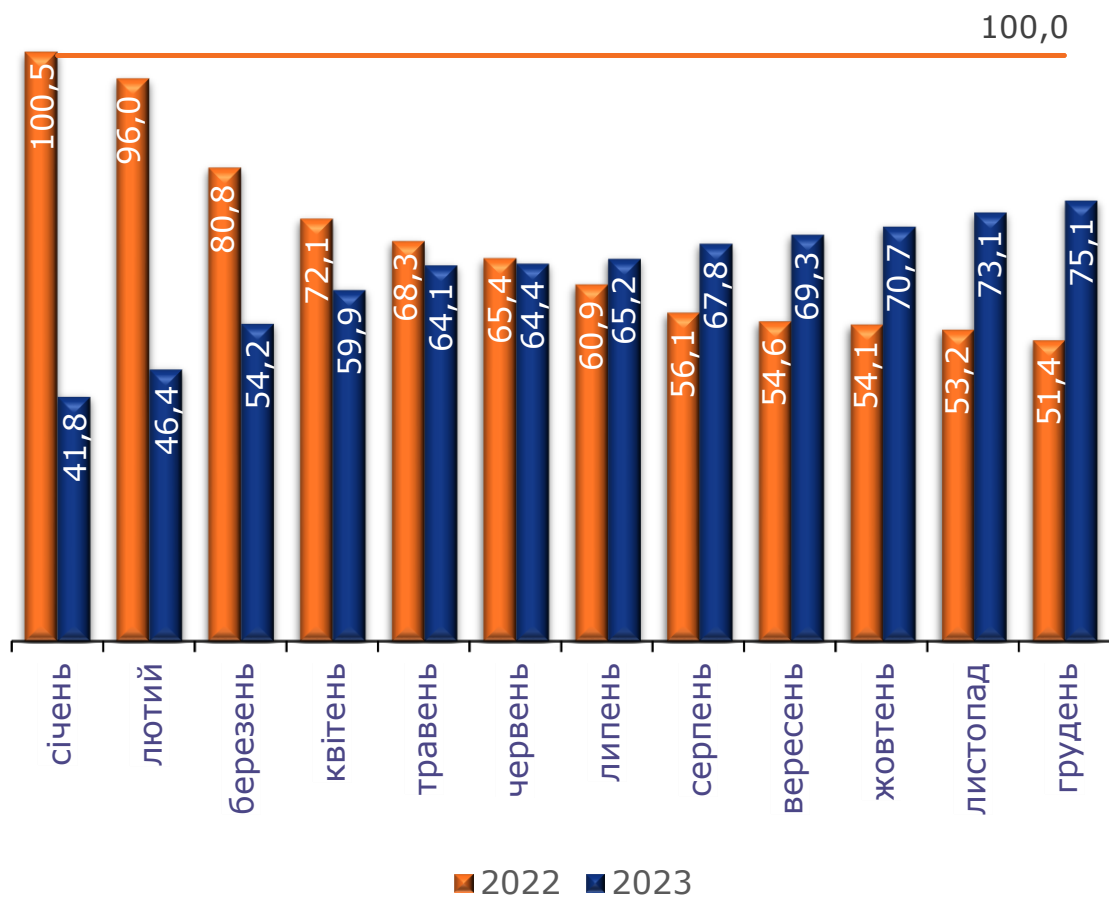
- м.Київ
- Інші регіони
- Львівська область
- Київська область
- Дніпропетровська область
- Волинська область

# ЗОВНІШНЯ ТОРГІВЛЯ ТОВАРАМИ ДНІПРОПЕТРОВСЬКОЇ ОБЛАСТІ У 2023 РОЦІ

**Темпи зростання (зменшення)  
експорту товарів**  
(у % до відповідного періоду попереднього року,  
наростаючим підсумком)

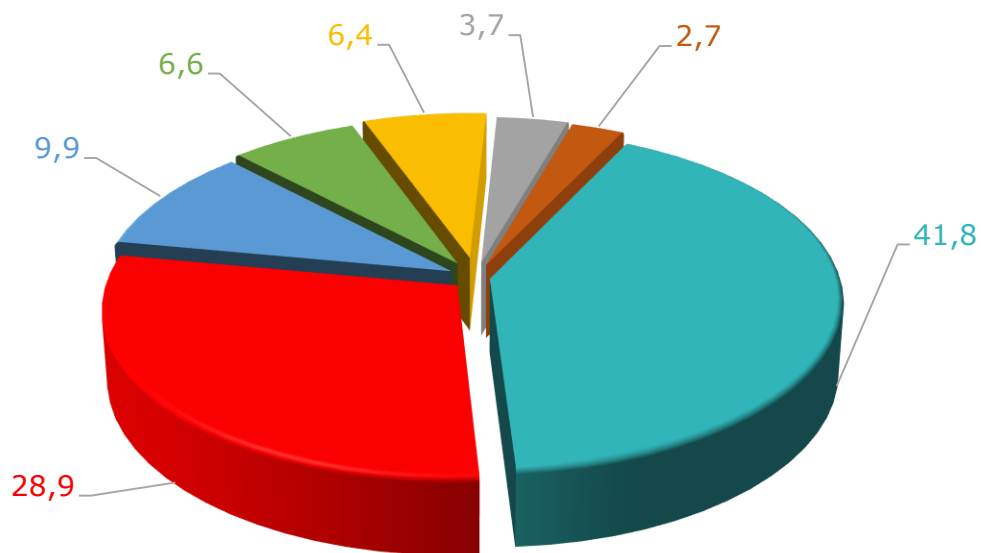


**Темпи зростання (зменшення)  
імпорту товарів**  
(у % до відповідного періоду попереднього року,  
наростаючим підсумком)






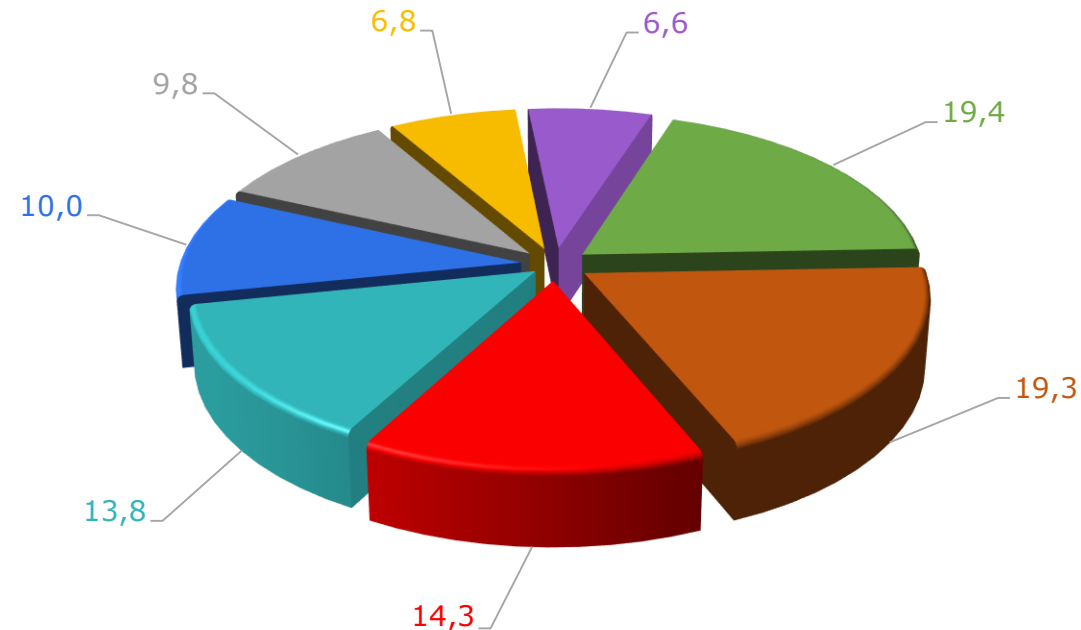
**Товарна структура експорту  
у 2023 році**  
(у % до загального обсягу)



- Недорогоцінні метали та вироби з них
- Мінеральні продукти
- Жири та олії тваринного або рослинного походження
- Інші товари
- Продукти рослинного походження
- Засоби наземного транспорту, літальні апарати, плавучі засоби
- Готові харчові продукти



**Товарна структура імпорту  
у 2023 році**  
(у % до загального обсягу)



- Інші товари
- Продукція хімічної та пов'язаних з нею галузей промисловості
- Недорогоцінні метали та вироби з них
- Машины, обладнання та механізми; електротехнічне обладнання
- Мінеральні продукти
- Полімерні матеріали, пластмаси та вироби з них
- Готові харчові продукти
- Засоби наземного транспорту, літальні апарати, плавучі засоби

