



ЗОВНІШНЯ ТОРГІВЛЯ ТОВАРАМИ ДНІПРОПЕТРОВСЬКОЇ ОБЛАСТІ У І ПІВРІЧЧІ 2024 РОКУ



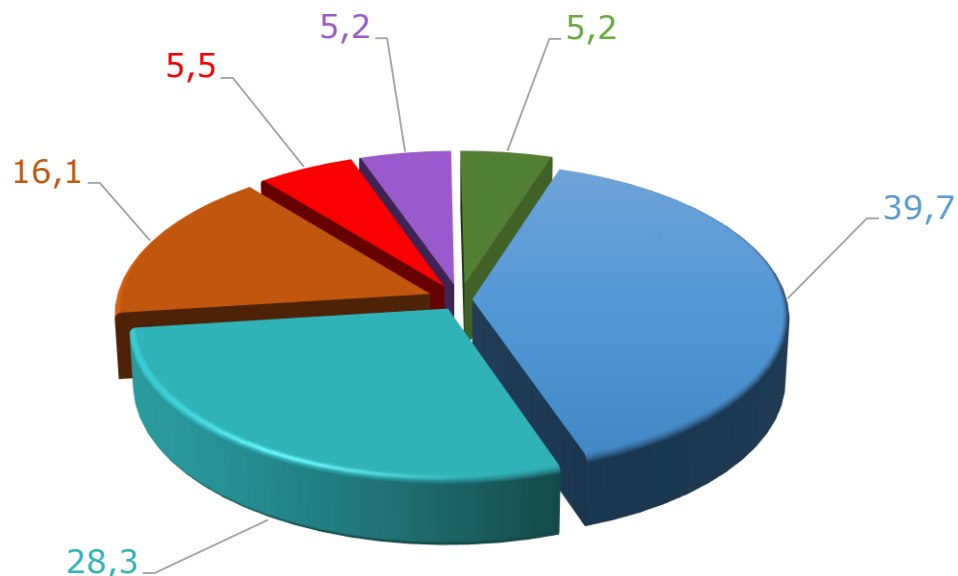
У І півріччі 2024 року експорт товарів становив 3145,6 млн.дол США, що на 25,4% більше порівняно з відповідним періодом 2023 року, імпорт – 2479,8 млн.дол (більше на 22%). Позитивне сальдо склало 665,8 млн.дол (у І півріччі 2023 року – також позитивне – 475,8 млн.дол).

Коефіцієнт покриття експортом імпорту дорівнював 1,3 (у І півріччі 2023 року – 1,2).

Зовнішньоторговельні операції проводились з партнерами зі 144 країн світу.

EX
IMPORT

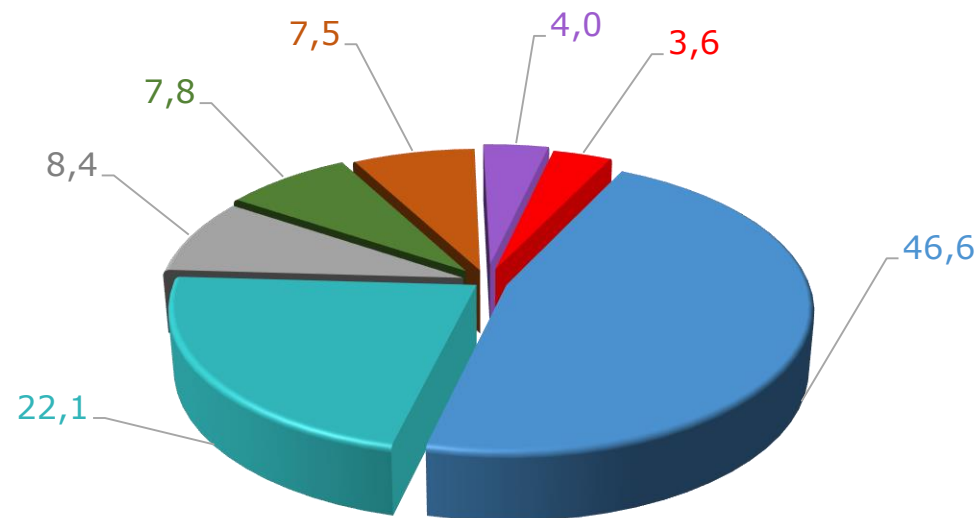
Частка окремих регіонів
в обсягах експорту України
у І півріччі 2024 року



- Інші регіони
- м. Київ
- Дніпропетровська область
- Полтавська область
- Вінницька область
- Львівська область

IM
EXPORT

Частка окремих регіонів
в обсягах імпорту України
у І півріччі 2024 року



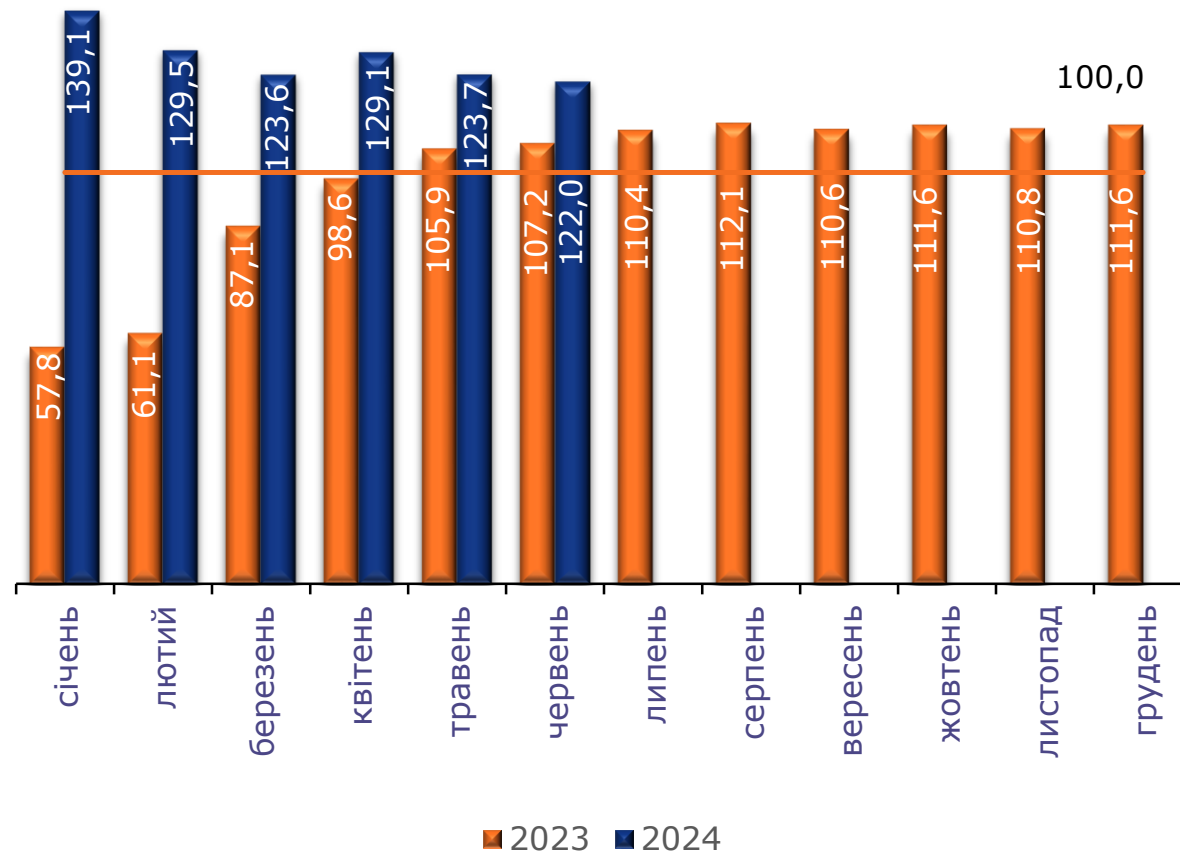
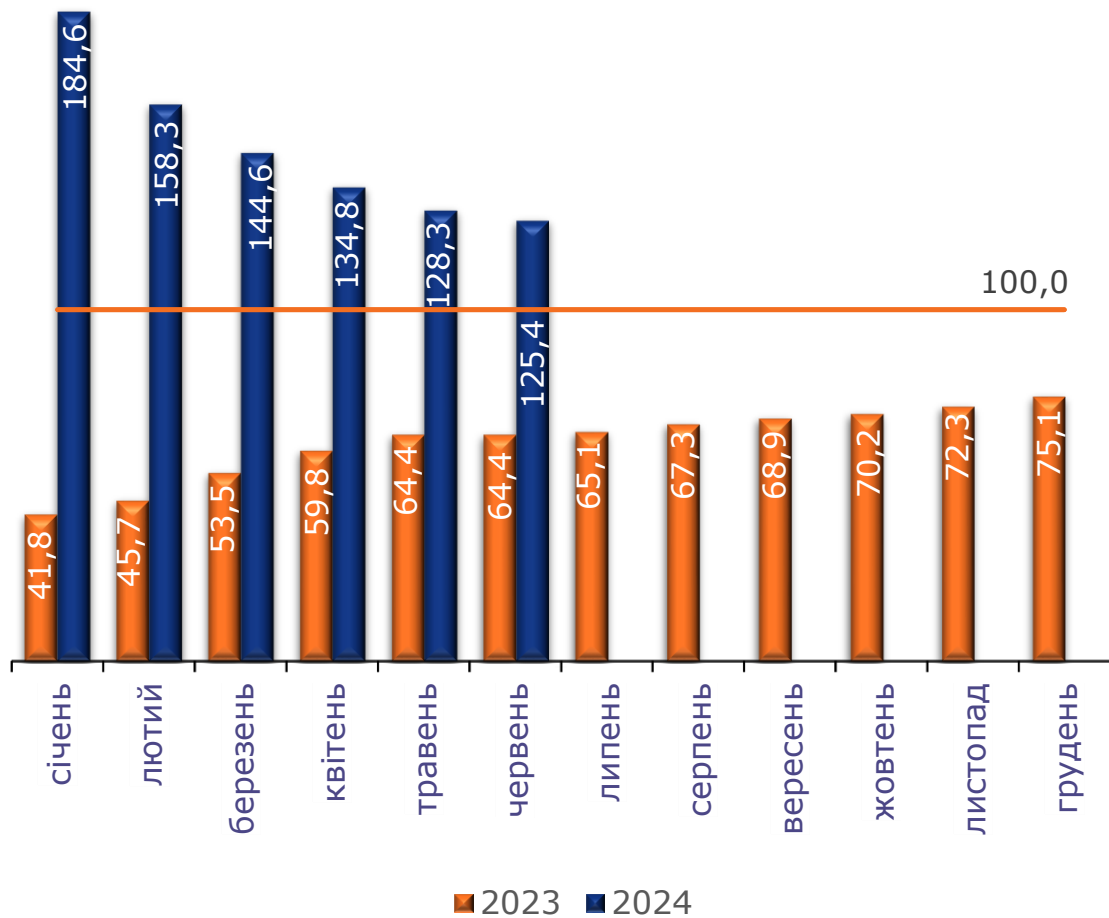
- м. Київ
- Львівська область
- Дніпропетровська область
- Волинська область
- Інші регіони
- Київська область
- Одеська область

ЗОВНІШНЯ ТОРГІВЛЯ ТОВАРАМИ ДНІПРОПЕТРОВСЬКОЇ ОБЛАСТІ У І ПІВРІЧЧІ 2024 РОКУ

**Темпи зростання (зменшення)
експорту товарів**
(у % до відповідного періоду попереднього року,
наростаючим підсумком)

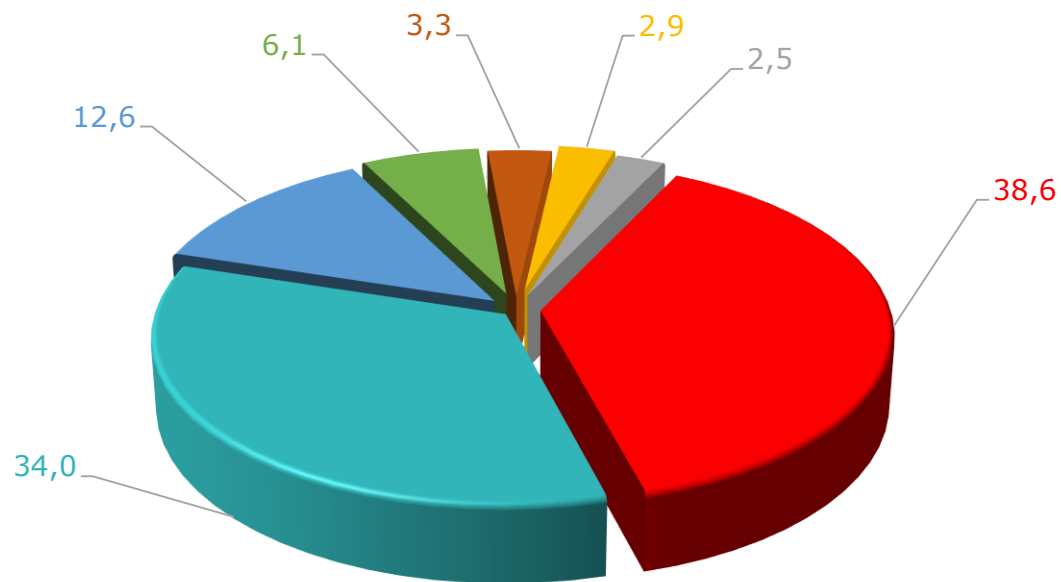


**Темпи зростання (зменшення)
імпорту товарів**
(у % до відповідного періоду попереднього року,
наростаючим підсумком)





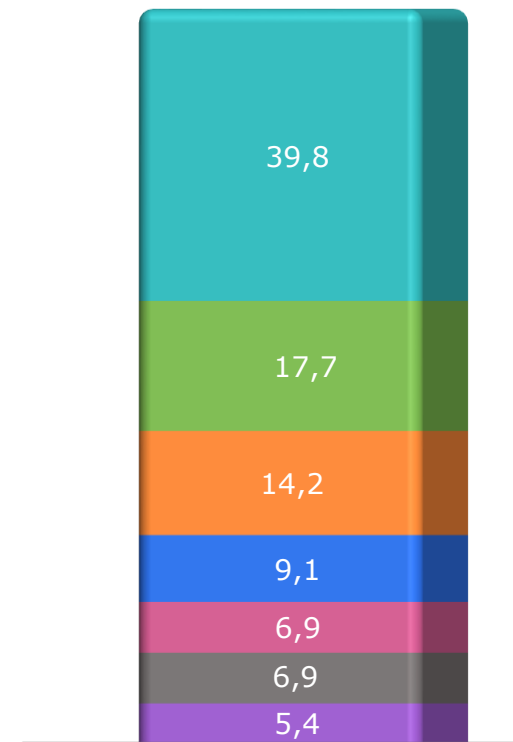
**Товарна структура експорту
у І півріччі 2024 року**
(у % до загального обсягу)



- Мінеральні продукти
- Недорогоцінні метали та вироби з них
- Жири та олії тваринного або рослинного походження
- Інші товари
- Готові харчові продукти
- Засоби наземного транспорту, літальні апарати, плавучі засоби
- Продукти рослинного походження



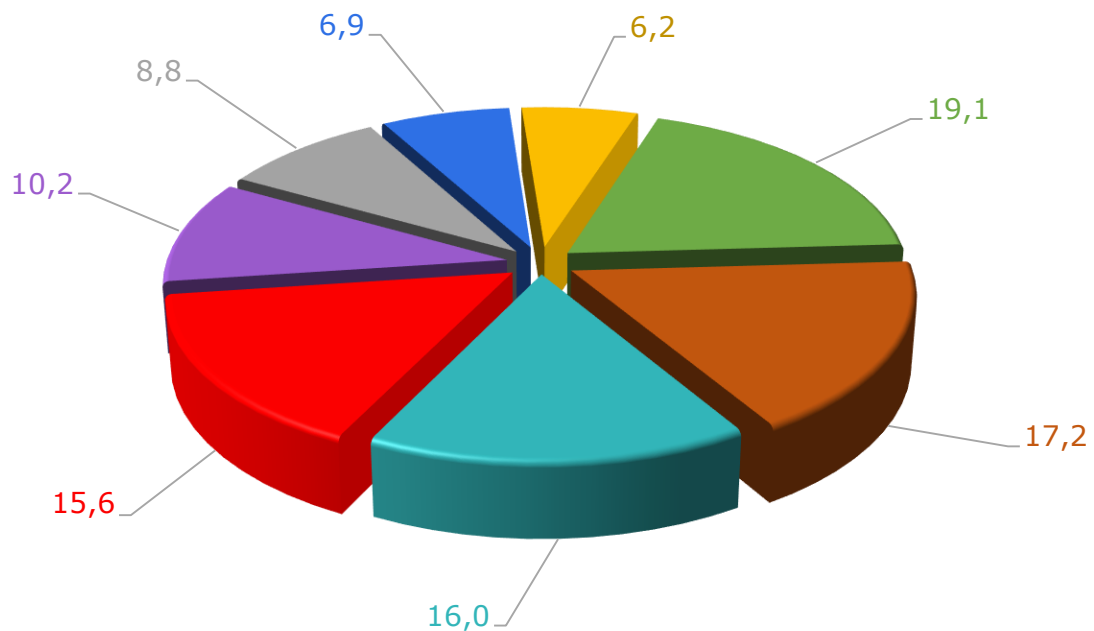
**Географічна структура
експорту товарів
у І півріччі 2024 року**
(у % до загального обсягу)



- США
- Туреччина
- Болгарія
- Словаччина
- Польща
- Китай
- Інші



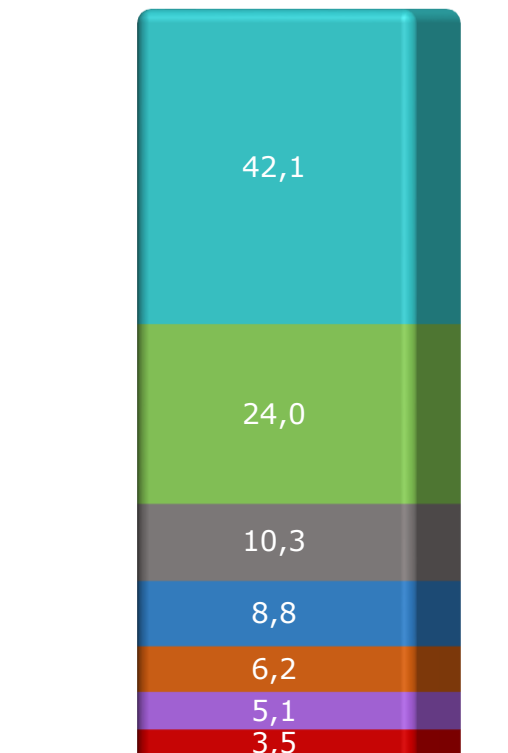
**Товарна структура імпорту
у І півріччі 2024 року**
(у % до загального обсягу)



- Інші товари
- Продукція хімічної та пов'язаних з нею галузей промисловості
- Машини, обладнання та механізми; електротехнічне обладнання
- Недорогоцінні метали та вироби з них
- Мінеральні продукти
- Полімерні матеріали, пластмаси та вироби з них
- Готові харчові продукти
- Засоби наземного транспорту, літальні апарати, плавучі засоби



**Географічна структура
імпорту товарів
у І півріччі 2024 року**
(у % до загального обсягу)



- Італія
- США
- Німеччина
- Польща
- Туреччина
- Китай
- Інші

