



# ЗОВНІШНЯ ТОРГІВЛЯ ТОВАРАМИ ДНІПРОПЕТРОВСЬКОЇ ОБЛАСТІ У СІЧНІ–ЖОВТНІ 2024 РОКУ



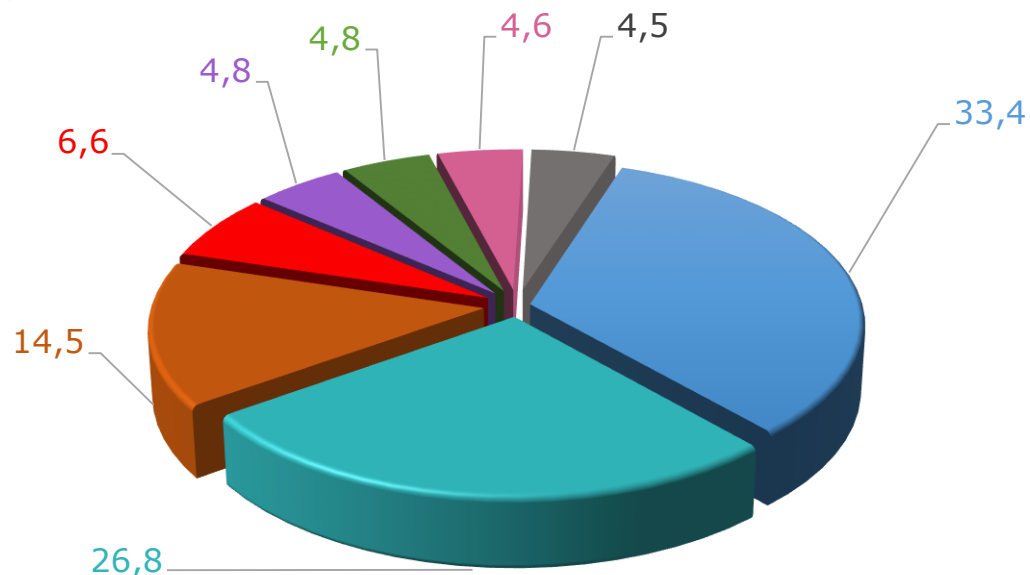
У січні–жовтні 2024 року експорт товарів становив 5052 млн.дол США, що на 28,6% більше порівняно з відповідним періодом 2023 року, імпорт – 4491,1 млн.дол (більше на 25,5%). Позитивне сальдо склало 560,9 млн.дол (у січні–жовтні 2023 року – також позитивне – 349,1 млн.дол).

Коефіцієнт покриття експортом імпорту дорівнював 1,1 (у січні–жовтні 2023 року також 1,1).

Зовнішньоторговельні операції проводились з партнерами зі 153 країн світу.

EX  
IMPORT

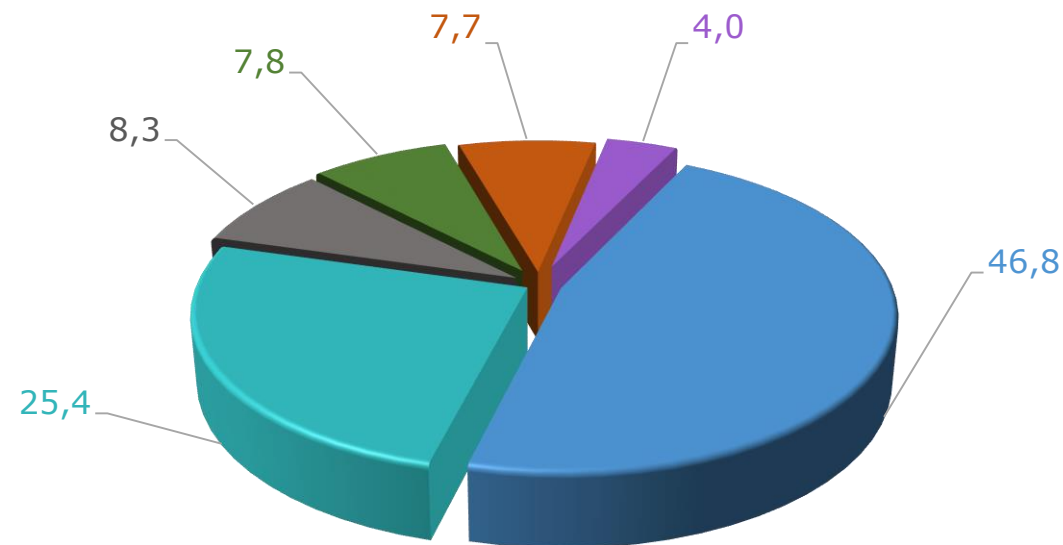
Частка окремих регіонів  
в обсягах експорту товарів України  
у січні–жовтні 2024 року



- Інші регіони
- м.Київ
- Дніпропетровська область
- Львівська область
- Вінницька область
- Полтавська область
- Київська область
- Одеська область

IM  
EXPORT

Частка окремих регіонів  
в обсягах імпорту товарів України  
у січні–жовтні 2024 року



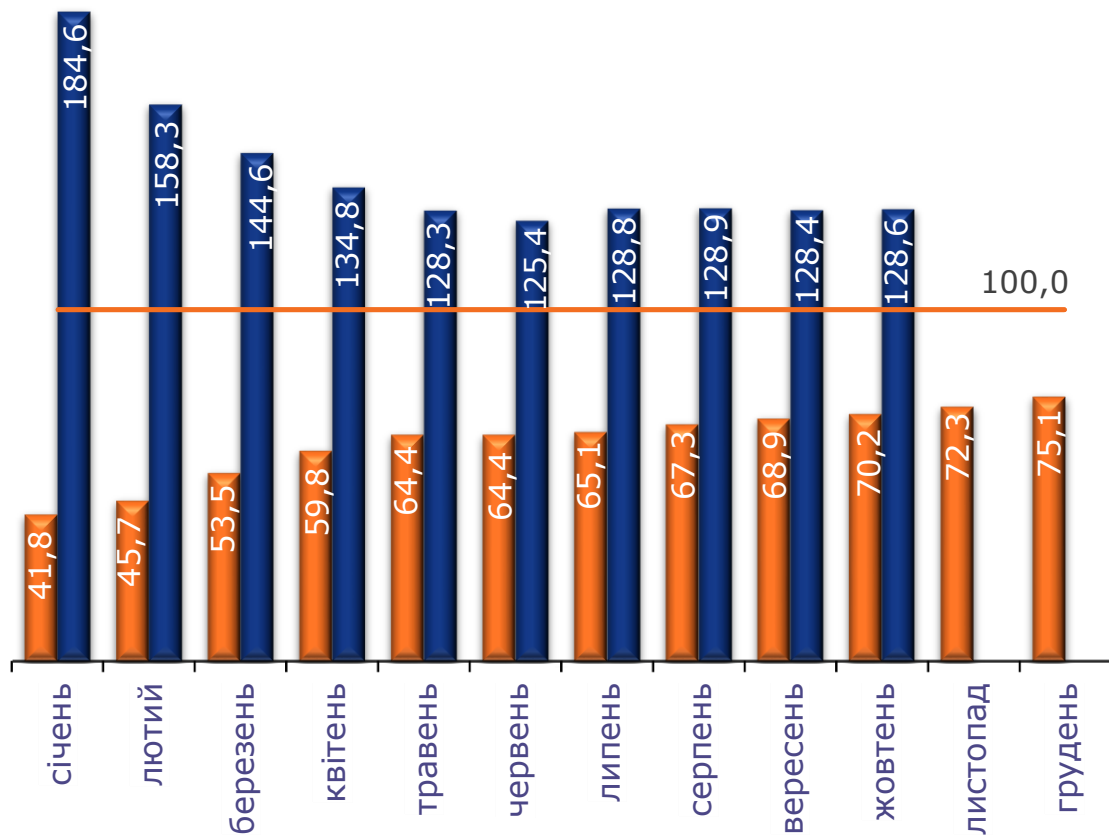
- м.Київ
- Інші регіони
- Львівська область
- Дніпропетровська область
- Київська область
- Одеська область

# ЗОВНІШНЯ ТОРГІВЛЯ ТОВАРАМИ ДНІПРОПЕТРОВСЬКОЇ ОБЛАСТІ У СІЧНІ–ЖОВТНІ 2024 РОКУ

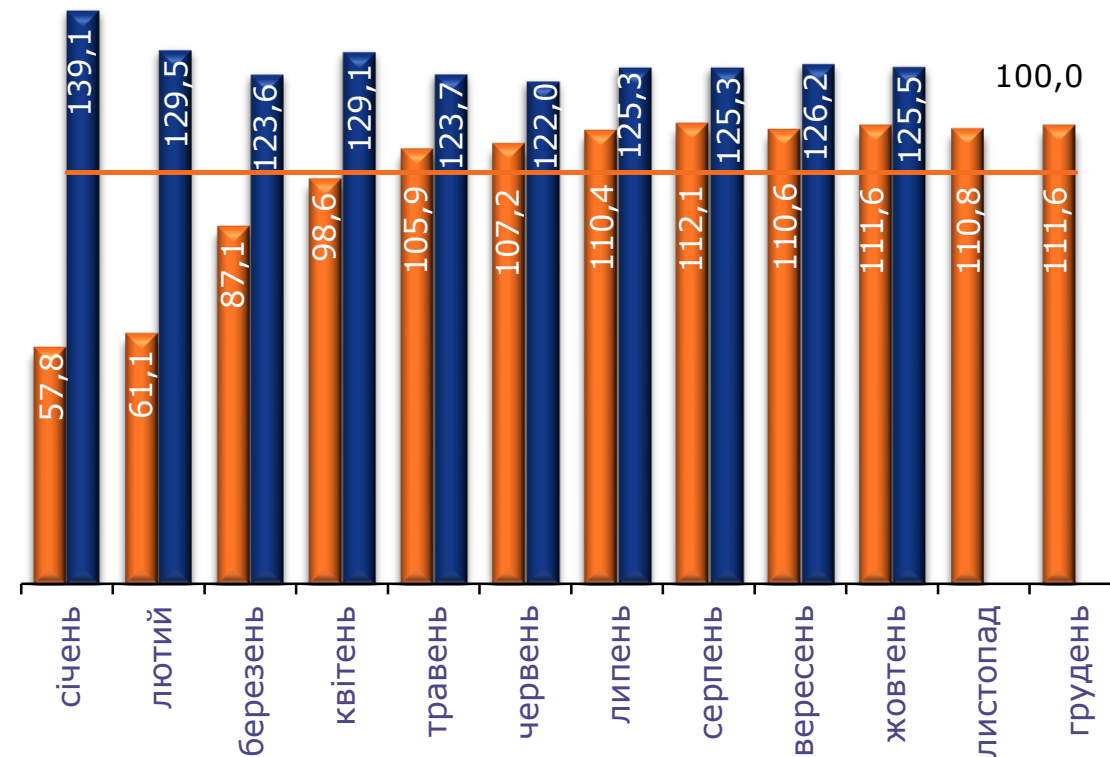
**Темпи зростання (зменшення)  
експорту товарів**  
(у % до відповідного періоду попереднього року,  
наростаючим підсумком)



**Темпи зростання (зменшення)  
імпорту товарів**  
(у % до відповідного періоду попереднього року,  
наростаючим підсумком)



■ 2023 ■ 2024



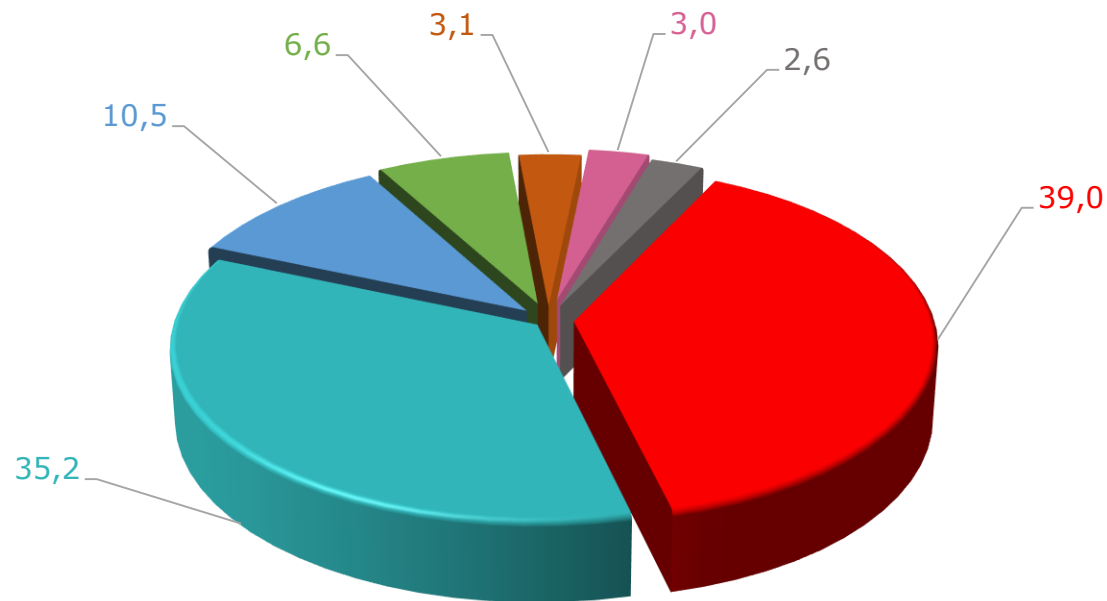
■ 2023 ■ 2024

# ЗОВНІШНЯ ТОРГІВЛЯ ТОВАРАМИ ДНІПРОПЕТРОВСЬКОЇ ОБЛАСТІ У СІЧНІ–ЖОВТНІ 2024 РОКУ

3



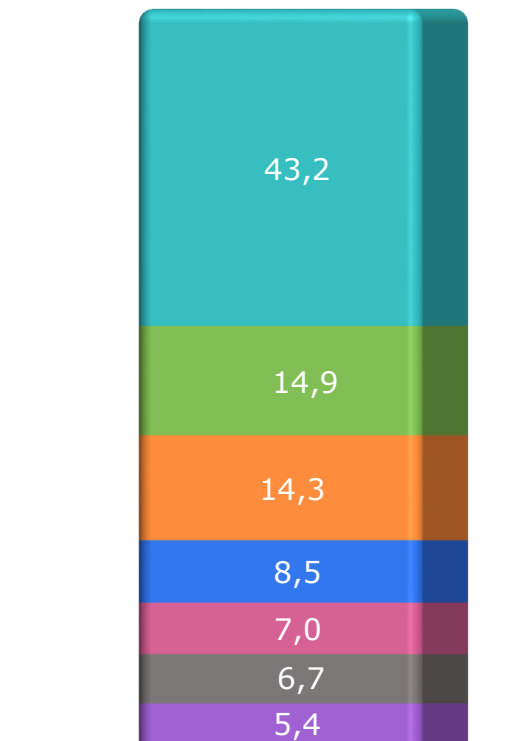
### Товарна структура експорту у січні–жовтні 2024 року (у % до загального обсягу)



- Недорогоцінні метали та вироби з них
- Мінеральні продукти
- Жири та олії тваринного або рослинного походження
- Інші товари
- Засоби наземного транспорту, літальні апарати, плавучі засоби
- Готові харчові продукти
- Продукти рослинного походження



### Географічна структура експорту товарів у січні–жовтні 2024 року (у % до загального обсягу)

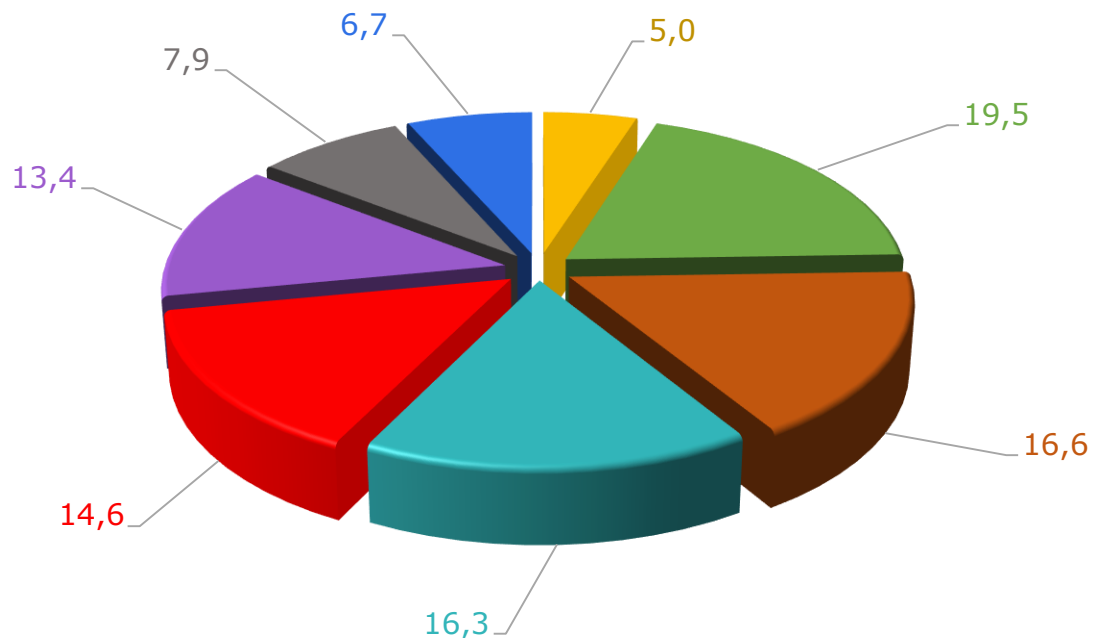


- США
- Туреччина
- Болгарія
- Словаччина
- Польща
- Китай
- Інші

# ЗОВНІШНЯ ТОРГІВЛЯ ТОВАРАМИ ДНІПРОПЕТРОВСЬКОЇ ОБЛАСТІ У СІЧНІ–ЖОВТНІ 2024 РОКУ



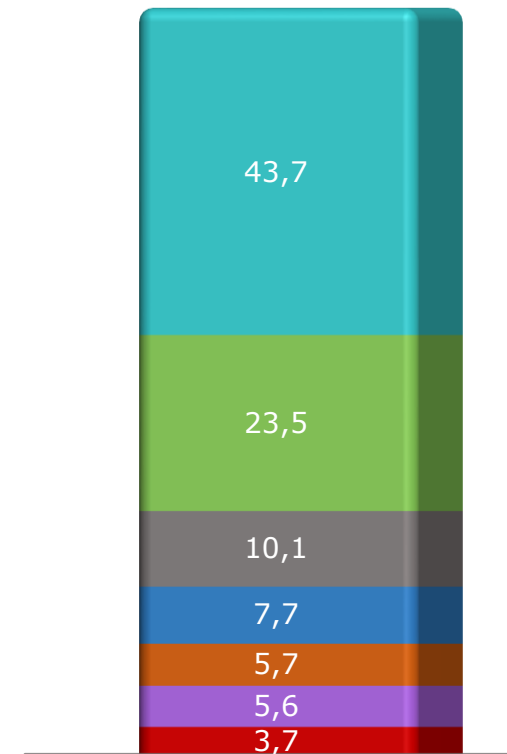
**Товарна структура імпорту  
у січні–жовтні 2024 року**  
(у % до загального обсягу)



- Інші товари
- Машини, обладнання та механізми; електротехнічне обладнання
- Продукція хімічної та пов'язаних з нею галузей промисловості
- Недорогоцінні метали та вироби з них
- Мінеральні продукти
- Полімерні матеріали, пластмаси та вироби з них
- Готові харчові продукти
- Засоби наземного транспорту, літальні апарати, плавучі засоби



**Географічна структура  
імпорту товарів  
у січні–жовтні 2024 року**  
(у % до загального обсягу)



- Чехія
- США
- Німеччина
- Польща
- Туреччина
- Китай
- Інші

