

# ЗОВНІШНЯ ТОРГІВЛЯ ТОВАРАМИ ДНІПРОПЕТРОВСЬКОЇ ОБЛАСТІ У 2024 РОЦІ



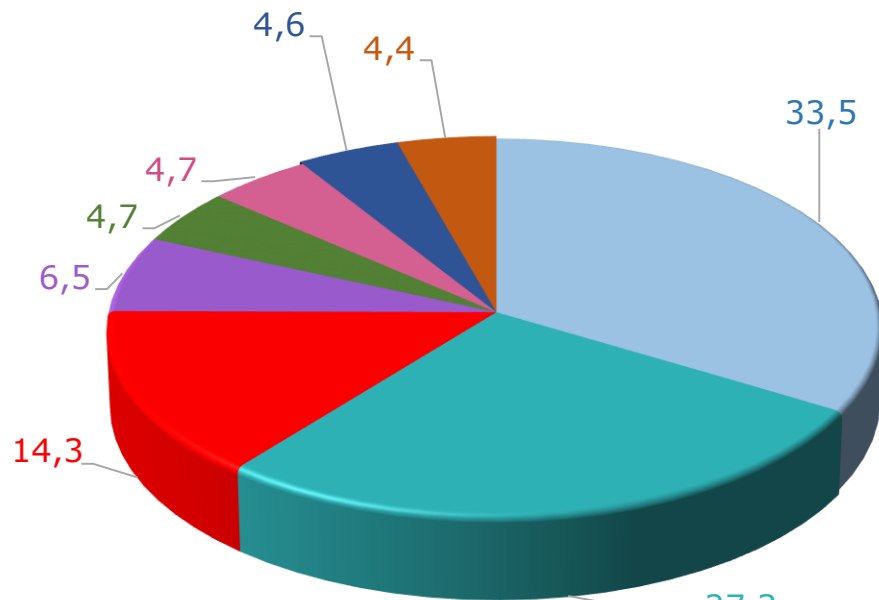
У 2024 році експорт товарів становив 5979,1 млн.дол США, що на 27,3% більше порівняно з 2023 роком, імпорт – 5446,2 млн.дол (більше на 23,5%). Позитивне сальдо склало 532,9 млн.дол (у 2023 році – також позитивне – 284,7 млн.дол).

Коефіцієнт покриття експортом імпорту дорівнював 1,1 (у 2023 році також 1,1).

Зовнішньоторговельні операції проводились з партнерами зі 159 країн світу.

**EX  
IMPORT**

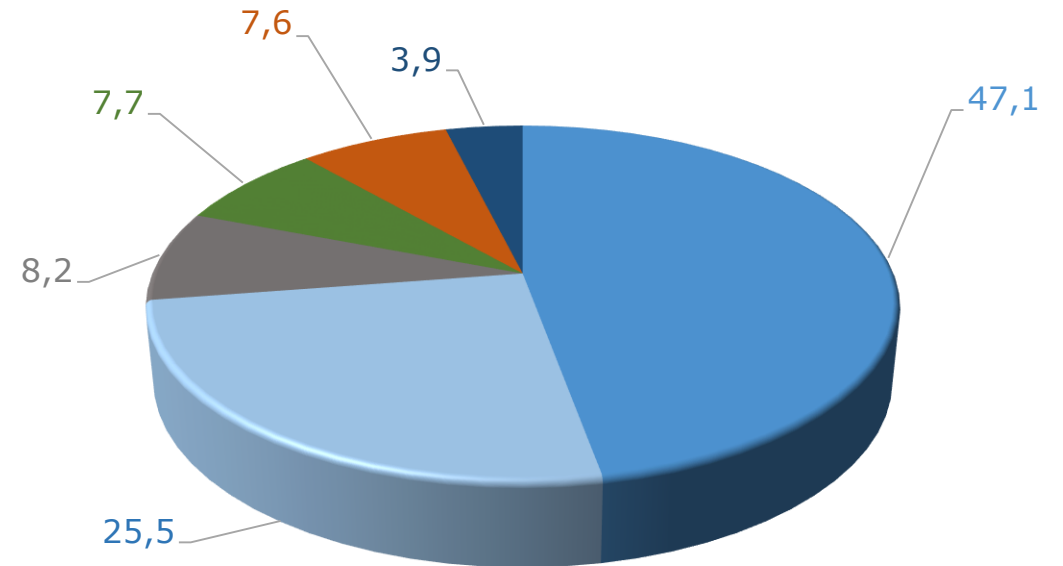
Частка окремих регіонів  
в обсягах експорту товарів України  
у 2024 році



- Інші регіони
- м.Київ
- Дніпропетровська область
- Львівська область
- Вінницька область
- Київська область
- Полтавська область
- Одеська область

**IM  
EXPORT**

Частка окремих регіонів  
в обсягах імпорту товарів України  
у 2024 році



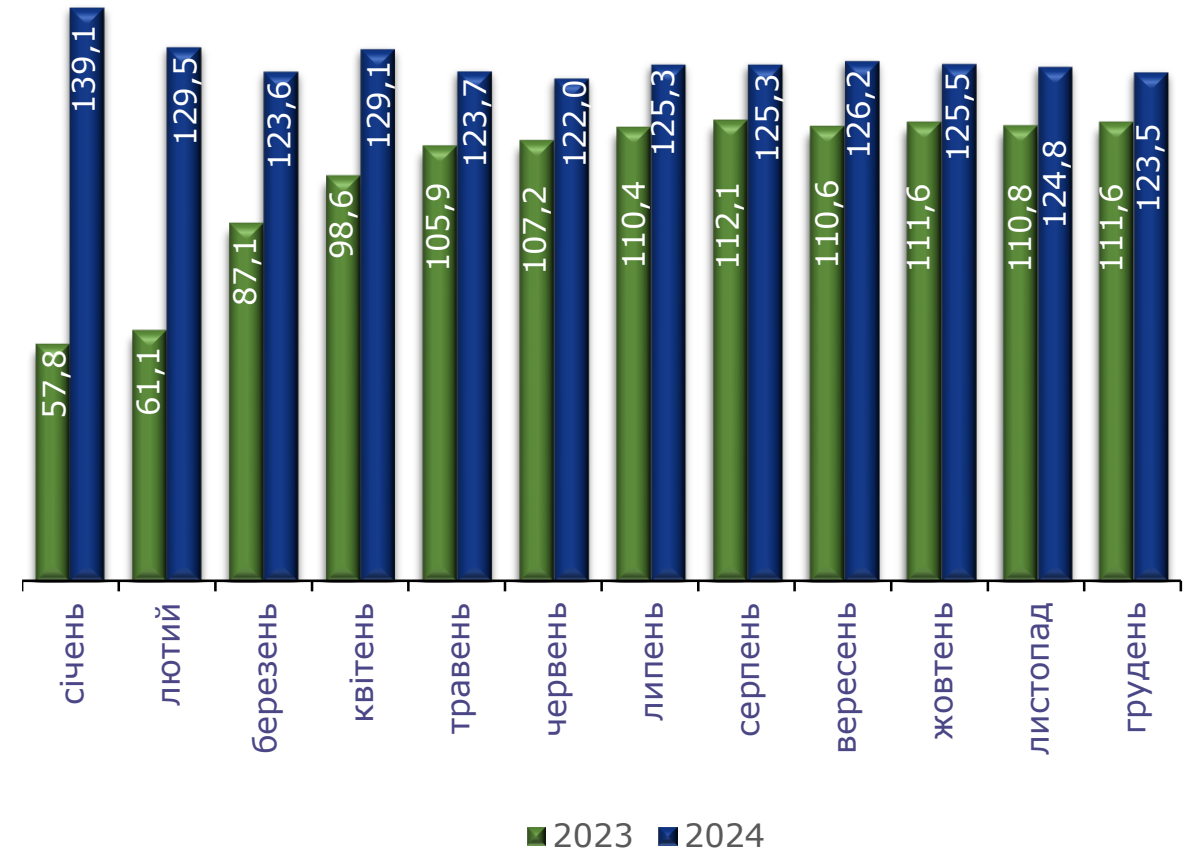
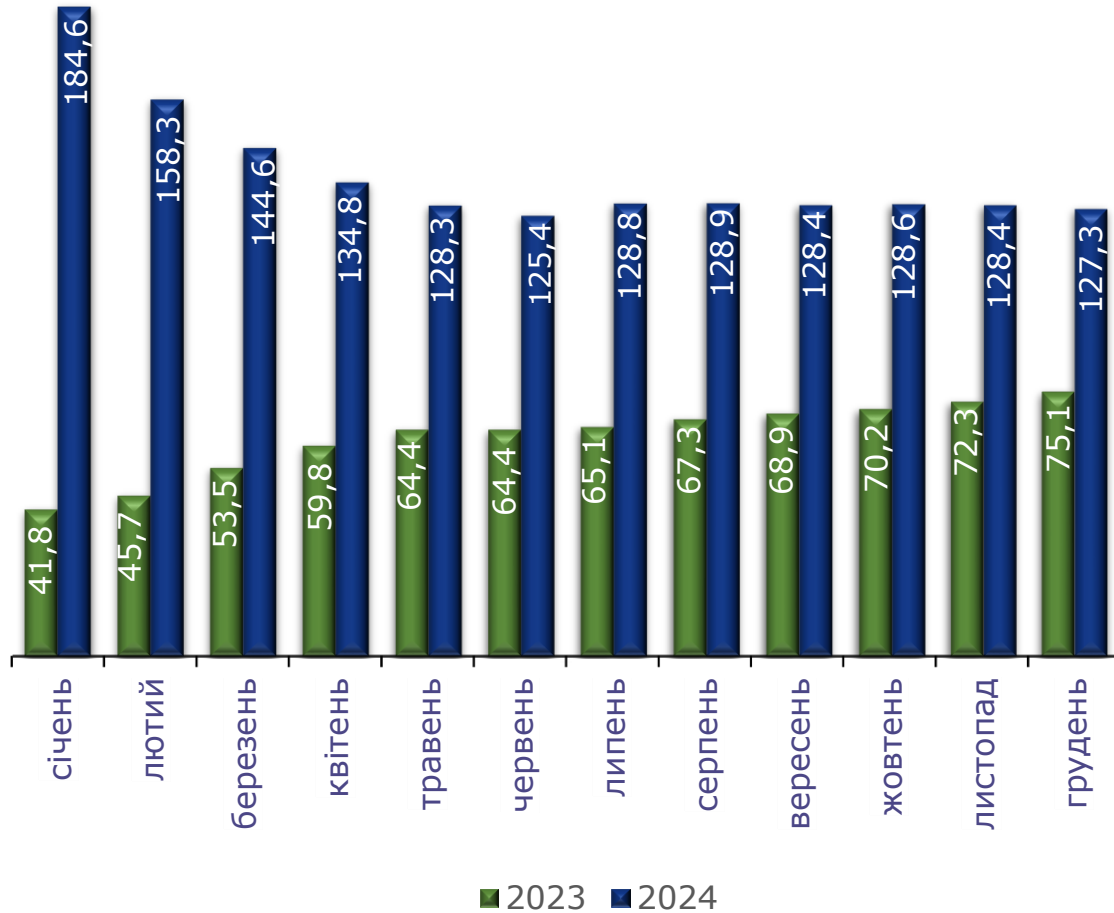
- м.Київ
- Інші регіони
- Львівська область
- Дніпропетровська область
- Київська область
- Одеська область

# ЗОВНІШНЯ ТОРГІВЛЯ ТОВАРАМИ ДНІПРОПЕТРОВСЬКОЇ ОБЛАСТІ У 2024 РОЦІ

**Темпи зростання (зменшення)  
експорту товарів**  
(у % до відповідного періоду попереднього року,  
наростаючим підсумком)



**Темпи зростання (зменшення)  
імпорту товарів**  
(у % до відповідного періоду попереднього року,  
наростаючим підсумком)

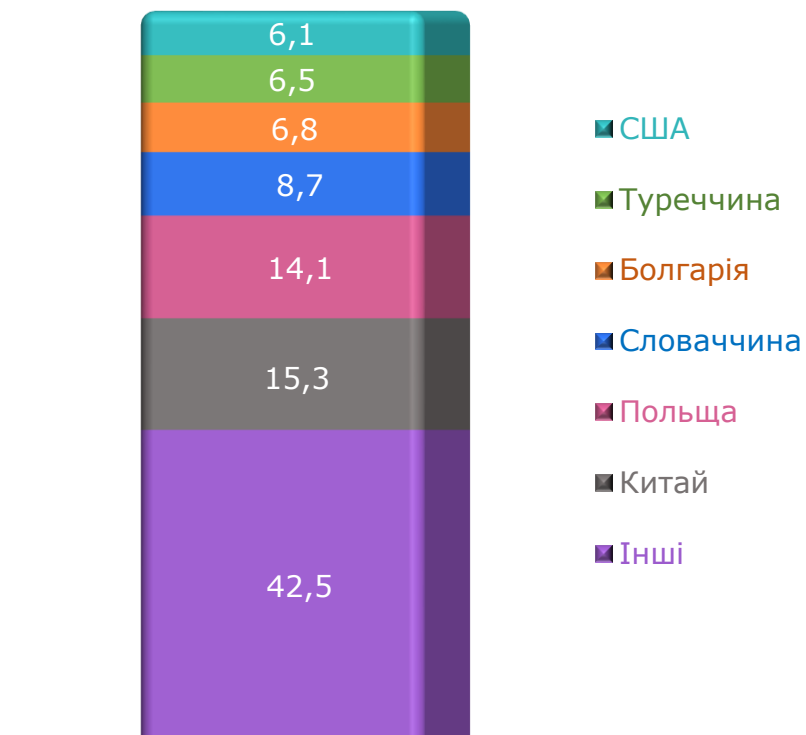




**Товарна структура експорту  
у 2024 році**  
(у % до загального обсягу)



**Географічна структура експорту товарів  
у 2024 році**  
(у % до загального обсягу)





## Товарна структура імпорту у 2024 році (у % до загального обсягу)



## Географічна структура імпорту товарів у 2024 році (у % до загального обсягу)

