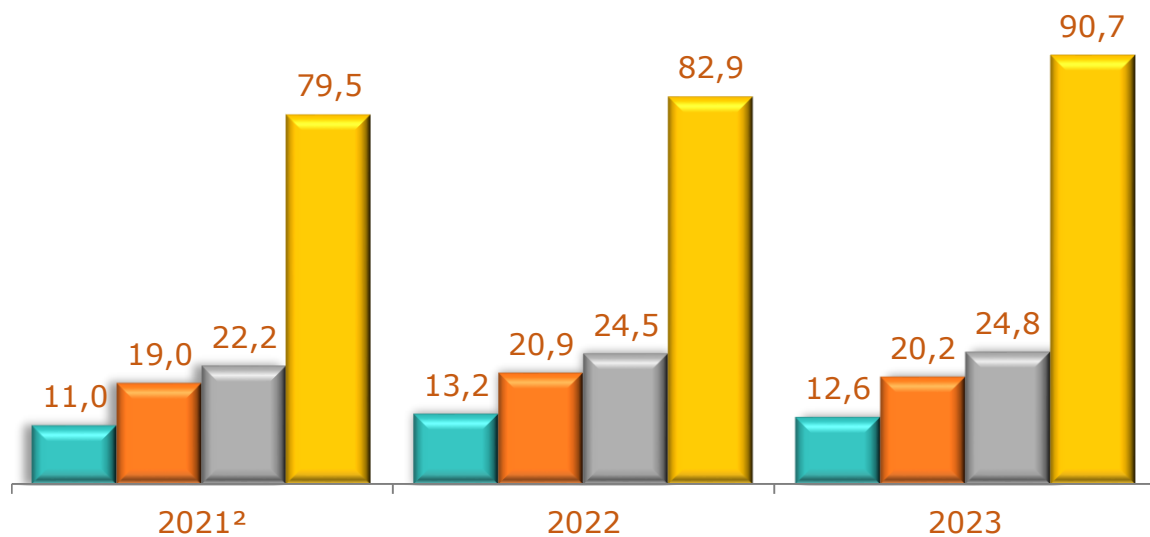




Основні показники охорони здоров'я¹ (тис)



- Кількість лікарів усіх спеціальностей (без зубних лікарів з середньою медичною освітою)³
- Кількість середнього медичного персоналу³
- Кількість лікарняних ліжок³
- Планова ємність амбулаторно-поліклінічних закладів, відвідувань за зміну

¹ За даними Міністерства охорони здоров'я України.

² У закладах, що перебувають у сфері управління Міністерства охорони здоров'я України.

³ На кінець року.

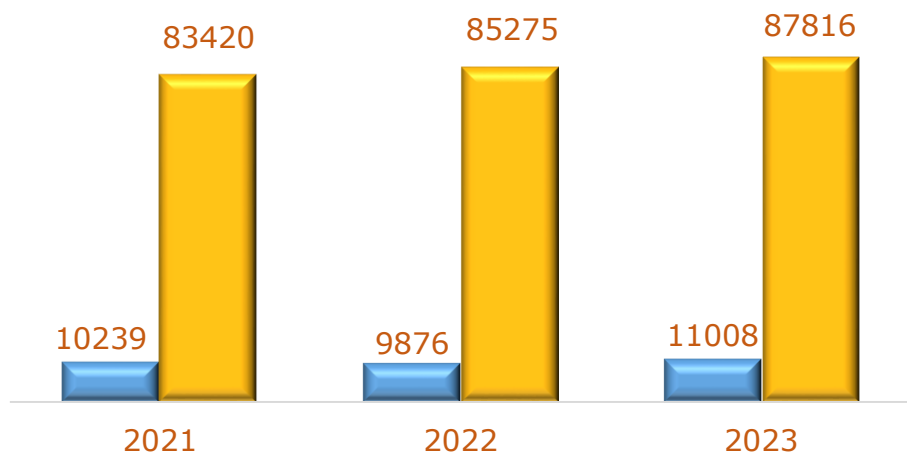
Захворюваність на окремі інфекційні хвороби¹ (випадків)

Хвороба	2021	2022	2023
Гострі кишкові інфекції	2465	1791	1861
Сальмонельозні інфекції	274	371	531
Вірусний гепатит	354	480	680
Грип і гострі інфекції верхніх дихальних шляхів	765041	463079	363369
Скарлатина	125	89	162

¹ За даними ДУ "Дніпропетровський обласний центр контролю та профілактики хвороб Міністерства охорони здоров'я України".



Захворюваність на злоякісні новоутворення¹ (осіб)

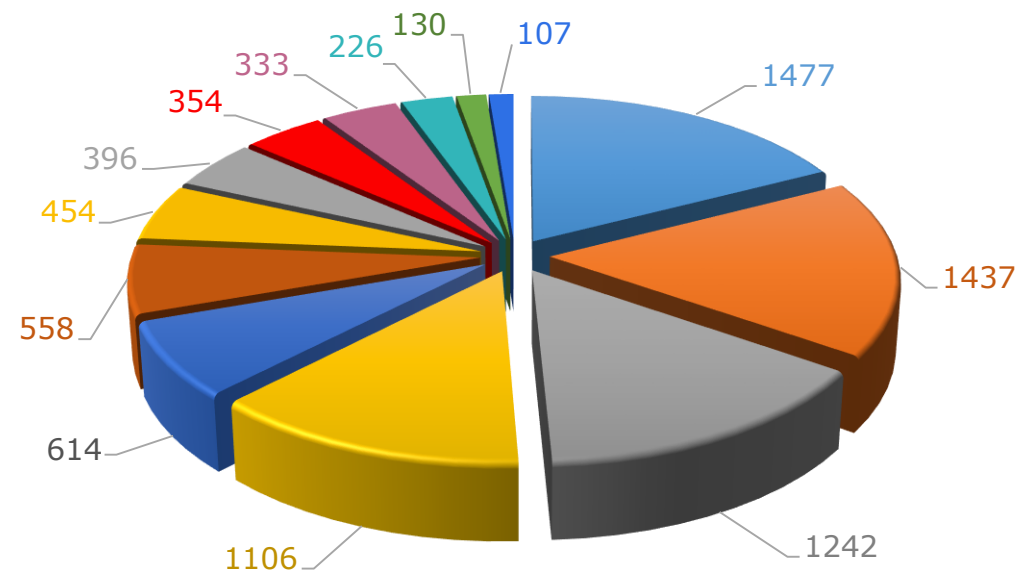


■ Кількість хворих з діагнозом, що встановлений уперше в житті

■ Кількість хворих, які перебували на обліку у медичних закладах, на кінець року

¹ За даними департаменту охорони здоров'я Дніпропетровської обласної державної адміністрації.

Захворюваність на злоякісні новоутворення за окремими локалізаціями у 2023 році¹ (кількість хворих з діагнозом, що встановлений уперше в житті)



- Шкіри
- Молочної залози
- Жіночих статевих органів
- Трахеї, бронхів, легенів
- Прямої кишки, ректосигмоїдного з'єднання і ануса
- Лімфатичної, кровотворної та споріднених тканин
- Шлунка
- Нирки
- Сечового міхура
- Губи, порожнини рота та глотки
- Щитовидної залози
- Гортані
- Стравоходу

ВІЛ-інфіковані та хворі на СНІД¹
(осіб)

	ВІЛ-інфіковані			У тому числі хворі на СНІД		
	2021	2022	2023	2021	2022	2023
Кількість хворих з діагнозом, що встановлений уперше в житті	3675	2944	2928	558	558	544
Кількість хворих, які перебували на обліку у медичних закладах, на кінець року	28827	29857	30091	8045	7867	7748

¹ За даними КП "Дніпропетровський обласний медичний центр соціально значущих хвороб" Дніпропетровської обласної ради". Включно з іноземними громадянами.

² За даними департаменту охорони здоров'я Дніпропетровської обласної державної адміністрації.

Серед ВІЛ-інфікованих і хворих на СНІД громадян України, що перебували на обліку у медичних закладах області на кінець 2023 року, 53,7% – чоловіки і 35,5% – особи, які інфіковані під час уживання наркотиків шляхом ін'єкцій.

Захворюваність на активний туберкульоз²
(осіб)

	2021	2022	2023
Кількість хворих з діагнозом, що встановлений уперше в житті	1774	2865	2121
у тому числі з діагнозом активного туберкульозу органів дихання	1698	2785	2060
Кількість хворих, які перебували на обліку у медичних закладах, на кінець року	2327	2450	2052

Захворюваність на венеричні захворювання²
(осіб)

	2021	2022	2023
Кількість хворих з діагнозом, що встановлений уперше в житті			
сифіліс	53	73	79
гонококова інфекція	395	369	405
Кількість хворих на сифіліс, які перебували на обліку у медичних закладах, на кінець року	436



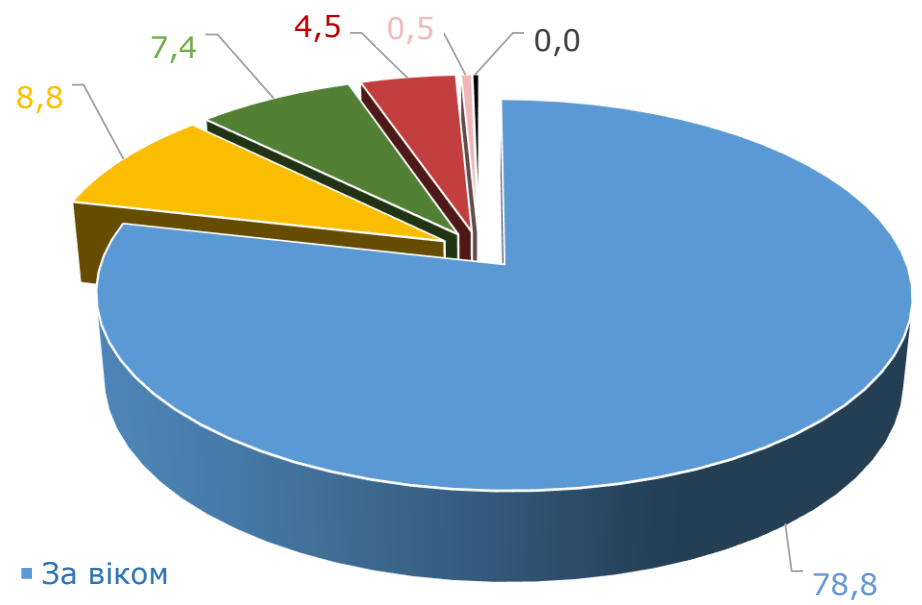
Кількість пенсіонерів усіх категорій¹ (на 1 січня; осіб)

	2022	2023	2024
Усього пенсіонерів	895825	887002	884507
у тому числі			
за віком	710529	702557	696571
по інвалідності	76020	75206	77453
у зв'язку з втратою годувальника	60800	62427	65472
за вислугу років	43051	41634	40073
отримують соціальну пенсію	5180	4939	4685
довічне грошове утримання суддів у відставці (при повному і неповному стажі роботи)	245	239	253

¹ За даними Пенсійного фонду України. Інформацію наведено щодо кількості пенсіонерів усіх категорій (цивільні та військові пенсіонери).

У сільській місцевості на 1 січня 2024 року проживало 175,4 тис. пенсіонерів, або 19,8% з кількості тих, які перебували на обліку в органах Пенсійного фонду України в Дніпропетровській області.

Розподіл пенсіонерів за видами пенсій на 1 січня 2024 року¹ (Відсотків)



- За віком
- По інвалідності
- У зв'язку з втратою годувальника
- За вислугу років
- Отримують соціальну пенсію
- Довічне грошове утримання суддів у відставці (при повному і неповному стажі роботи)

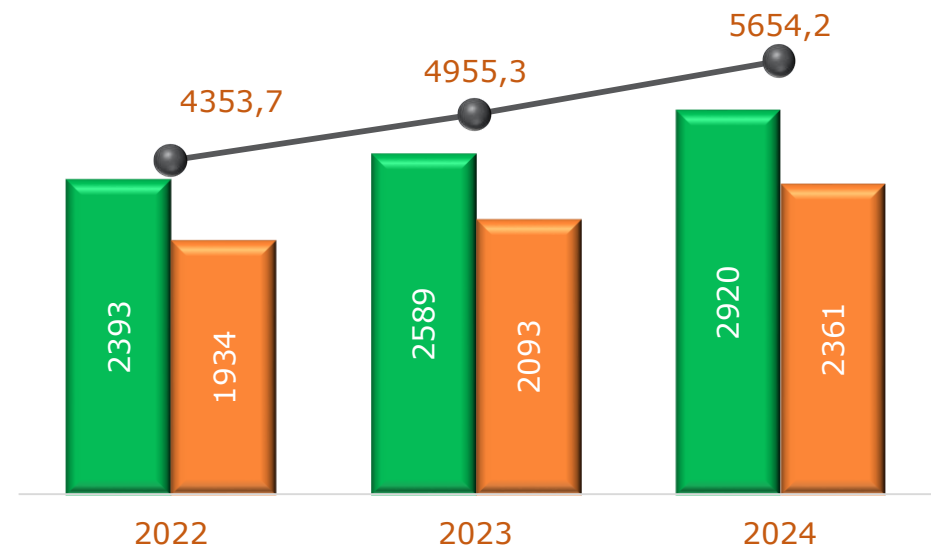


Середній розмір місячної пенсії¹ (на 1 січня; грн)

	2022	2023	2024
Середній розмір призначеної місячної пенсії пенсіонерам, які перебувають на обліку в органах Пенсійного фонду	4353,7	4955,3	5654,2
у тому числі			
за віком	4521,6	5146,5	5874,7
по інвалідності	2984,7	3403,6	3909,6
у зв'язку з втратою годувальника	3980,0	4548,2	5222,2
за вислугу років	3801,6	4375,5	4970,9
отримують соціальну пенсію	1942,4	2108,8	2356,8

¹ За даними Головного управління Пенсійного фонду України в Дніпропетровській області. Середній розмір пенсії наведено без урахування пенсіонерів, яким здійснюється призначення та виплата пенсій органами Пенсійного фонду України відповідно до Закону України "Про пенсійне забезпечення осіб, звільнених з військової служби, та деяких інших осіб".

Співвідношення середнього розміру призначених місячних пенсій та прожиткового мінімуму (на 1 січня; грн)



■ Прожитковий мінімум у розрахунку на місяць на одну особу

■ Прожитковий мінімум у розрахунку на місяць для осіб, які втратили працездатність

● Середній розмір призначеної місячної пенсії пенсіонерам, які перебувають на обліку в органах Пенсійного фонду України



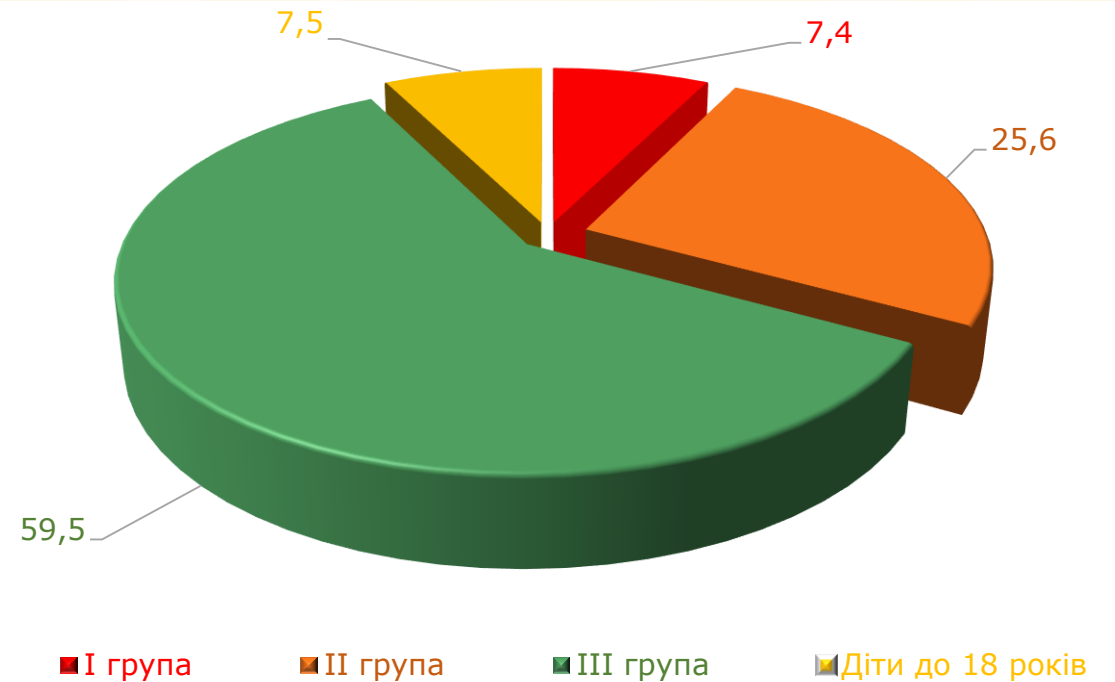
Кількість осіб з інвалідністю¹ (на 1 січня; тис.осіб)



На кінець 2023 року функціонувало 18 будинків-інтернатів для людей похилого віку та осіб з інвалідністю (дорослих, дітей і молоді) на 3341 місце².

На кінець 2023 року у 4 будинках-інтернатах системи Мінсоцполітики перебувало 506 дітей, у 186 дитячих будинках сімейного типу – 1308 вихованців, у 298 прийомних сім'ях – 567 прийомних дітей. У 5 центрах соціально-психологічної реабілітації протягом року перебувало 285 дітей³.

Розподіл осіб з інвалідністю за групами¹ на 1 січня 2024 року (Відсотків)



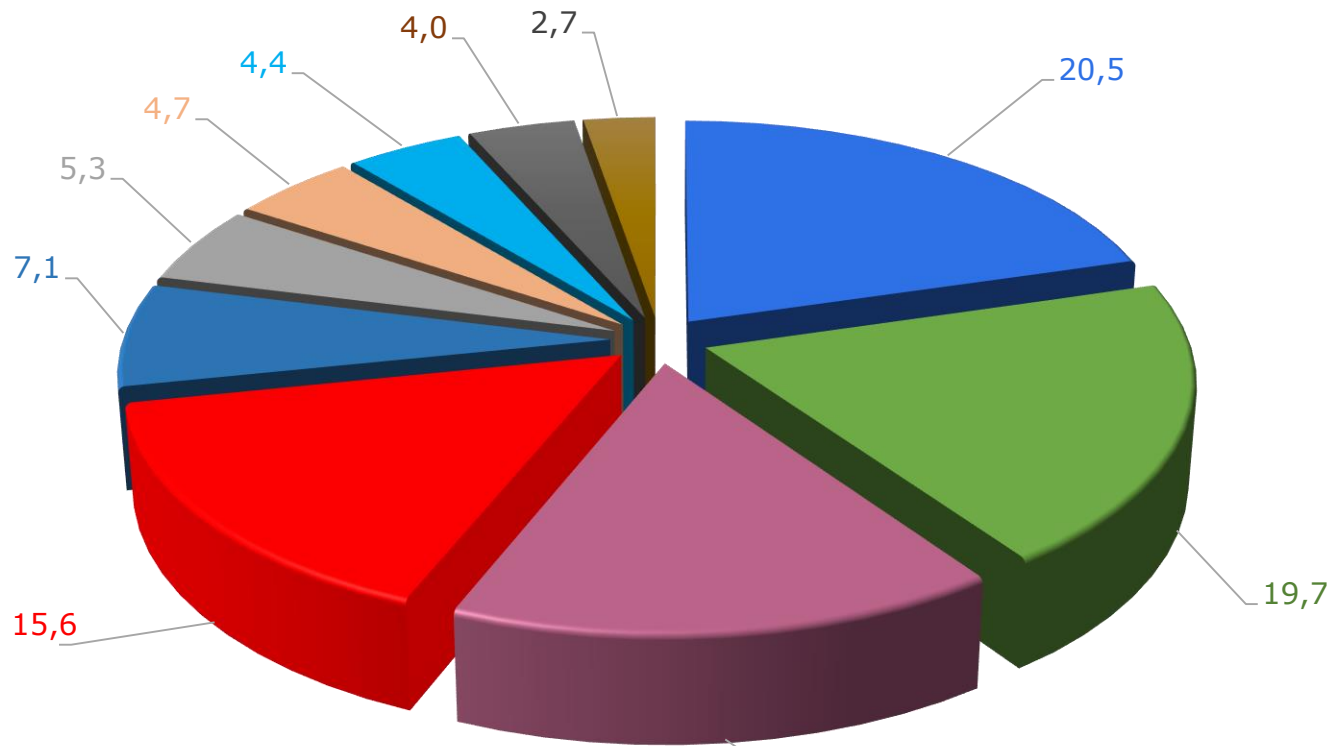
¹ За даними Міністерства соціальної політики України, Міністерства охорони здоров'я України та Пенсійного фонду України.

² За даними департаменту соціального захисту населення Дніпропетровської обласної державної адміністрації).

³ За даними департаменту освіти і науки, департаменту соціального захисту населення, департаменту охорони здоров'я Дніпропетровської обласної державної адміністрації.



Розподіл уперше визнаних осіб з інвалідністю за класами хвороб у 2023 році¹ (відсотків)



- Хвороби системи кровообігу
- Новоутворення
- Травми, отруєння та деякі інші наслідки дії зовнішніх причин
- Хвороби кістково-м'язової системи та сполучної тканини
- Інші причини
- Хвороби ока та його придаткового апарату
- Хвороби ендокринної системи, розладу харчування та порушення обміну речовин
- Розлади психіки і поведінки
- Хвороби нервової системи
- Інфекційні і паразитарні хвороби

У 2023 році серед населення у віці 18 років і старше уперше визнаних осіб з інвалідністю – 15307.

Із них – 683 особи, що визнані особами з інвалідністю внаслідок нещасного випадку на виробництві чи професійного захворювання¹.

Займаються реабілітаційно-оздоровчою роботою 6435 осіб з інвалідністю (1,6% від кількості осіб, які займаються фізкультурно-оздоровчою діяльністю) (на кінець 2023 року)².

Займаються спортом 604 особи з інвалідністю (0,5% від загальної кількості осіб, які займаються спортом) (на кінець 2023 року)².

¹ За даними департаменту охорони здоров'я Дніпропетровської обласної державної адміністрації.

² За даними департаменту молоді і спорту Дніпропетровської обласної державної адміністрації.



Надання адресної натуральної та грошової допомоги суб'єктами, що надають соціальні послуги, у 2023 році¹

	Усього, осіб	Надано допомогу, осіб		Середній розмір допомоги одній особі, грн	
		грошову	натуральну	грошової	натуральної
Громадяни, яких виявлено та які перебувають на обліку і потребують допомоги	32869	3642	27621	276,52	3751,83
у тому числі					
похилого віку, особи з інвалідністю, хворі, що не мають рідних, які повинні забезпечити їм догляд і допомогу	16891	3375	17282	175,72	5381,37
з особливими умовами безоплатного обслуговування	5571	225	4897	1223,56	193,55
які перебувають у складній життєвій ситуації у зв'язку з безробіттям, стихійним лихом, катастрофою, якщо середньомісячний сукупний дохід їхніх сімей нижчий, ніж прожитковий мінімум для сім'ї	1631	20	1611	300,00	62,74
внутрішньо переміщені особи	3920	13	3761	3592,31	2545,06
члени сімей учасників АТО та/або ООС	103	9	70	9555,56	111,14

¹ За даними департаменту соціального захисту населення Дніпропетровської обласної державної адміністрації.



Надання цільової грошової допомоги непрацездатним громадянам із мінімальними доходами¹ на 1 січня 2024 року

	Усього, осіб	Середній розмір місячної допомоги одній особі, грн
Усього	21933	43,21
з них пенсіонерам відповідно до Законів України		
"Про пенсійне забезпечення"	5240	42,40
по інвалідності	41	46,34
у зв'язку з втратою годувальника	–	–
які отримують соціальну пенсію	5199	42,37
"Про пенсійне забезпечення осіб, звільнених з військової служби, та деяких інших осіб"	1340	50,97
по інвалідності	1333	50,94
у зв'язку з втратою годувальника	7	57,14
інші закони України	15353	42,81
Із загальної кількості – самотні пенсіонери	101	60,40

¹ За даними Головного управління Пенсійного фонду України в Дніпропетровській області.

Кількість усиновлених дітей-сиріт і дітей, позбавлених батьківського піклування¹ (осіб)

	2021	2022	2023
Кількість дітей, усиновлених протягом року	190	131	300
громадянами України	176	118	300
з числа дітей-сиріт та дітей, позбавлених батьківського піклування	118	57	73
з числа дітей, які проживають з одним із батьків і усиновлені вітчимом (мачухою)	58	61	227
іноземними громадянами	14	13	–
з числа дітей-сиріт та дітей, позбавлених батьківського піклування	14	11	–
з числа дітей, які проживають з одним із батьків і усиновлені вітчимом (мачухою)	–	2	–
Загальна кількість дітей-сиріт і дітей, позбавлених батьківського піклування, на кінець року	8484	8245	8147

¹ За даними служби у справах дітей Дніпропетровської обласної державної адміністрації.



Кількість дітей у центрах соціально-психологічної реабілітації (осіб)

	2021	2022	2023
Усього	626	326	285
міські жителі	514	274	263
сільські жителі	112	52	22
Мають повну сім'ю	140	83	48
Мають неповну сім'ю	371	182	173
Діти із сімей, де батьки ухиляються від виконання своїх обов'язків	305	167	164
Діти-сироти і діти, позбавлені батьківського піклування, які є вихованцями дитячих будинків, учнями інтернатних закладів, закладів професійної (професійно-технічної) освіти	5	4	3
направлені до центрів з метою їх подальшого влаштування	70	38	36
проживають у сім'ях опікунів або піклувальників	40	19	25
Потрапили в центри внаслідок ¹			
складних життєвих обставин	367	182	102
залишились поза сімейним оточенням	256	140	182
переведення з притулків для дітей	2	4	-
жорстокого поводження	1	-	1
особистого звернення дитини	1	1	2

Розподіл кількості дітей у центрах соціально-психологічної реабілітації У 2023 році (відсотків)



¹ За даними служби у справах дітей Дніпропетровської обласної державної адміністрації.

² Дитина, яка мала кілька причин для влаштування у центр, врахована відповідну кількість разів.